



جمهورية مصر العربية
وزارة التجارة والصناعة
قطاع نظم وتكنولوجيا المعلومات
الإدارة المركزية للإحصاء والتوثيق

التقرير الربع سنوي اتجاهات الواردات المصرية (يناير/سبتمبر 2022 مقارنة بيناير/سبتمبر 2021)



إعداد

صبحي مقار

رئيس الإدارة المركزية

للإحصاء والتوثيق

(العدد (22) - نوفمبر 2022)

المحتويات

- 2 القسم الأول: التوزيع الجغرافي للواردات المصرية خلال الفترة يناير/سبتمبر 2022.
- 2 1-1- الواردات من الدول الأكثر أهمية نسبية.
- 5 1-2- الواردات من الدول الأكثر نمواً.
- 7 1-3- الواردات من الدول الأقل نمواً.
- 9 1-4- الواردات من الدول الأكثر انخفاضاً.
- 11 1-5- الواردات من الدول الأقل انخفاضاً.
- 13 القسم الثاني: الهيكل السلعي للواردات المصرية خلال الفترة يناير/سبتمبر 2022.
- 13 1-2- الواردات السلعية الأكثر أهمية نسبية.
- 16 2-2- الواردات السلعية الأكثر نمواً.
- 19 2-3- الواردات السلعية الأقل نمواً.
- 22 2-4- الواردات السلعية الأكثر انخفاضاً.
- 25 2-5- الواردات السلعية الأقل انخفاضاً.
- 28 القسم الثالث: أهم القرارات المتعلقة بالواردات المنشورة بالجريدة الرسمية والوقائع المصرية خلال الفترة يناير/سبتمبر 2022.
- 28 1-3- المجالات المختلفة للقرارات المتعلقة بالواردات المنشورة بالجريدة الرسمية والوقائع المصرية خلال الفترة يناير/سبتمبر 2022.
- 37 2-3- أهم القرارات المتعلقة بالواردات المنشورة بالجريدة الرسمية والوقائع المصرية خلال الفترة يناير/سبتمبر 2022.

اتجاهات الواردات المصرية

(يناير/سبتمبر 2022 مقارنة بيناير/سبتمبر 2021)

=====

يتضمن القسم الأول من هذا التقرير دراسة وتحليل التوزيع الجغرافي للواردات المصرية (البتروولية والغير بتروولية) خلال الفترة يناير/سبتمبر 2022 مقارنة بيناير/سبتمبر 2021 وفقاً لخمسة معايير رئيسية تتمثل في كل من الأكثر أهمية نسبية، الأكثر نمواً، الأقل نمواً، الأكثر انخفاضاً، الأقل انخفاضاً لتحديد مدى مساهمة كل دولة في إجمالي قيمة الواردات المصرية. وقد ارتفع إجمالي قيمة الواردات بنسبة 7.69% ليصل إلى 68.322 مليار دولار (91.01% غير بتروولية، 8.99% بتروولية) خلال الفترة يناير/سبتمبر 2022 مقارنة بـ 63.443 مليار دولار (92.83% غير بتروولية، 7.17% بتروولية) خلال نفس الفترة عام 2021. كما ارتفعت قيمة الواردات الغير بتروولية بنسبة 5.58% لتصل إلى 62.180 مليار دولار مقارنة بـ 58.891 مليار دولار خلال نفس الفترة عام 2021. في حين ارتفعت قيمة الواردات البتروولية بنسبة 34.95% لتصل إلى 6.142 مليار دولار مقارنة بـ 4.552 مليار دولار خلال نفس الفترة عام 2021. ويوجد تركيز في الاستيراد من 15 دولة تساهم بـ 68.96% من إجمالي قيمة الواردات المصرية خلال الفترة يناير/سبتمبر 2022، وتأتي في مقدمة هذه الدول كل من الصين (16.29%)، الولايات المتحدة (8.03%)، السعودية (6.78%)، ألمانيا (4.47%)، الهند (4.38%).

ويتضمن القسم الثاني من هذا التقرير دراسة وتحليل الهيكل السلعي للواردات المصرية (وفقاً للكوود الرباعي) ويشمل هذا القسم تصنيفاً للواردات السلعية خلال الفترة يناير/سبتمبر 2022 وفقاً لخمسة معايير رئيسية تتمثل في كل من الأكثر أهمية نسبية، الأكثر نمواً، الأقل نمواً، الأكثر انخفاضاً، الأقل انخفاضاً. وذلك بهدف تحديد مدى مساهمة كل مجموعة من هذه الواردات السلعية في إجمالي قيمة الواردات المصرية. ويوجد تركيز في الواردات السلعية المصرية (وفقاً للكوود الرباعي) خلال الفترة يناير/سبتمبر 2022، حيث تبلغ الأهمية النسبية لواردات أهم 15 سلعة 38.49% من إجمالي قيمة الواردات.

ويتضمن القسم الثالث تحليلاً لأهم القرارات المتعلقة بالواردات الصادرة من كل من السيد رئيس الجمهورية، السيد رئيس الوزراء، السادة الوزراء، والمنشورة بالجريدة الرسمية والوقائع المصرية خلال الفترة يناير/سبتمبر 2022.

القسم الأول: التوزيع الجغرافي للواردات المصرية خلال الفترة يناير/سبتمبر 2022:

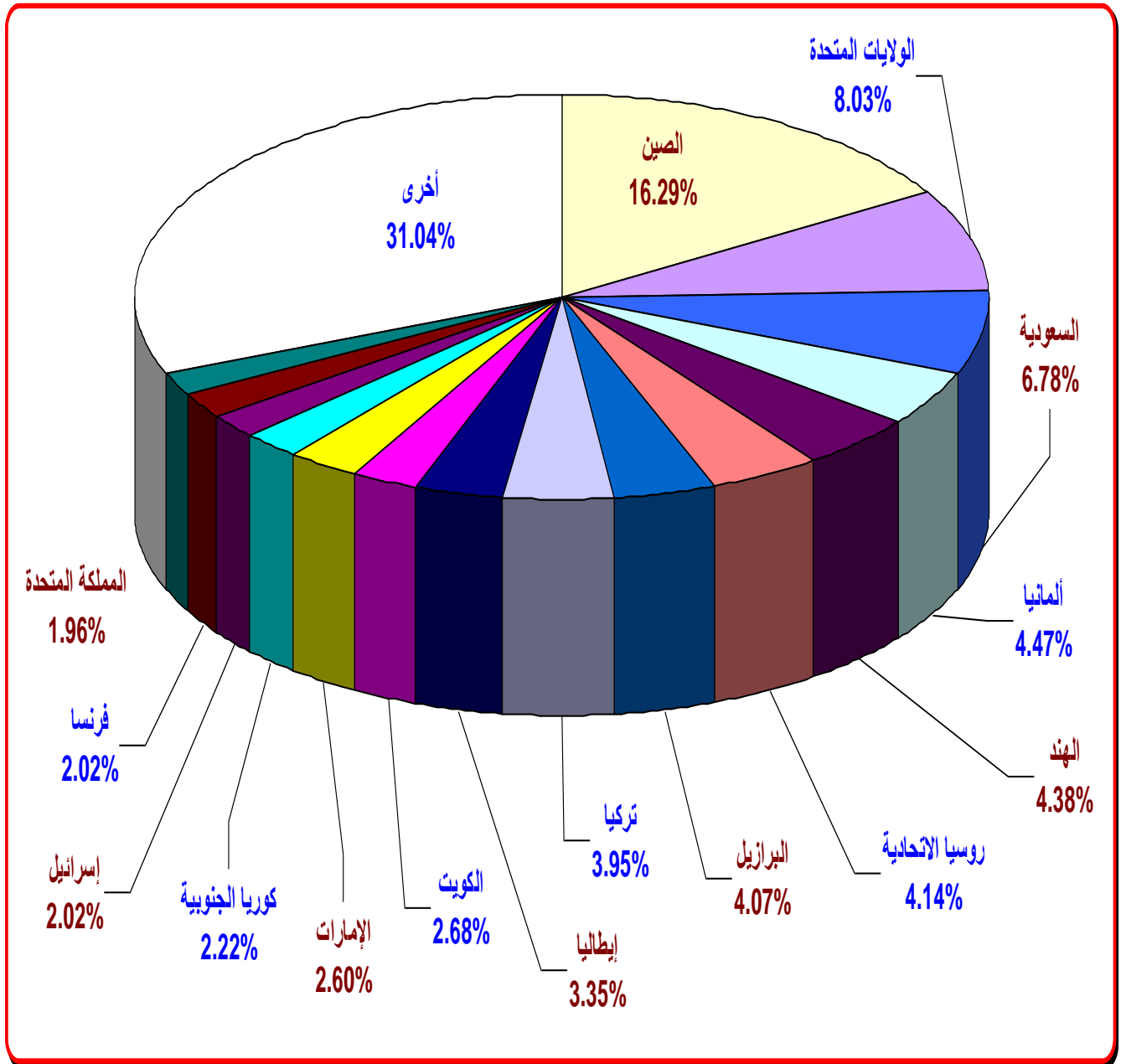
1-1- الواردات من الدول الأكثر أهمية نسبية:

يلاحظ وجود تركيز في عدد الدول التي تستورد منها مصر خلال الفترة يناير/سبتمبر 2022، حيث تبلغ الأهمية النسبية لأهم 15 دولة مصدرة لمصر 68.96% من إجمالي قيمة الواردات المصرية. وتتمثل أهم هذه الدول في كل من:

- تأتي الصين في المرتبة الأولى في قائمة أهم الدول المصدرة لمصر بقيمة 11.132 مليار دولار وبأهمية نسبية 16.29% من إجمالي قيمة الواردات مقارنة بـ 16.95% خلال نفس الفترة عام 2021. وقد ارتفع إجمالي قيمة الواردات من الصين بنسبة 3.54% خلال الفترة يناير/سبتمبر 2022 مقارنة بنفس الفترة عام 2021.
- تأتي الولايات المتحدة في المرتبة الثانية في قائمة أهم الدول المصدرة لمصر بقيمة 5.488 مليار دولار وبأهمية نسبية 8.03% من إجمالي قيمة الواردات مقارنة بـ 7.26% خلال نفس الفترة عام 2021. وقد ارتفع إجمالي قيمة الواردات من الولايات المتحدة بنسبة 19.17% خلال الفترة يناير/سبتمبر 2022 مقارنة بنفس الفترة عام 2021.
- تأتي السعودية في المرتبة الثالثة في قائمة أهم الدول المصدرة لمصر بقيمة 4.632 مليار دولار، وبأهمية نسبية 6.78% من إجمالي قيمة الواردات مقارنة بـ 5.68% خلال نفس الفترة عام 2021. وقد ارتفع إجمالي قيمة الواردات من السعودية بنسبة 28.55% خلال الفترة يناير/سبتمبر 2022 مقارنة بنفس الفترة عام 2021.
- تأتي ألمانيا في المرتبة الرابعة في قائمة أهم الدول المصدرة لمصر بقيمة 3.052 مليار دولار وبأهمية نسبية 4.47% من إجمالي قيمة الواردات مقارنة بـ 5.06% خلال نفس الفترة عام 2021. وقد انخفض إجمالي قيمة الواردات من ألمانيا بنسبة 4.95% خلال الفترة يناير/سبتمبر 2022 مقارنة بنفس الفترة عام 2021.
- تأتي الهند في المرتبة الخامسة في قائمة أهم الدول المصدرة لمصر بقيمة 2.996 مليار دولار وبأهمية نسبية 4.38% من إجمالي قيمة الواردات مقارنة بـ 3.53% خلال نفس الفترة عام 2021. وقد ارتفع إجمالي قيمة الواردات من الهند بنسبة 33.84% خلال الفترة يناير/سبتمبر 2022 مقارنة بنفس الفترة عام 2021.

شكل رقم (1)

الواردات من الدول الأكثر أهمية نسبية خلال الفترة يناير/سبتمبر 2022



جدول رقم (1)

الواردات من الدول الأكثر أهمية نسبية
(يناير/سبتمبر 2022 مقارنة بيناير/سبتمبر 2021)
(مليون دولار)

م	الدولة	يناير/سبتمبر 2021	الأهمية النسبية	يناير/سبتمبر 2022	الأهمية النسبية	معدل النمو
1	الصين	10752.05	16.95%	11132.27	16.29%	3.54%
2	الولايات المتحدة	4605.53	7.26%	5488.39	8.03%	19.17%
3	السعودية	3603.19	5.68%	4631.82	6.78%	28.55%
4	ألمانيا	3211.17	5.06%	3052.29	4.47%	-4.95%
5	الهند	2238.34	3.53%	2995.75	4.38%	33.84%
6	روسيا الاتحادية	2520.09	3.97%	2830.98	4.14%	12.34%
7	البرازيل	1573.12	2.48%	2778.38	4.07%	76.62%
8	تركيا	2634.35	4.15%	2695.55	3.95%	2.32%
9	إيطاليا	2684.02	4.23%	2288.69	3.35%	-14.73%
10	الكويت	826.19	1.30%	1828.90	2.68%	121.37%
11	الإمارات	1771.87	2.79%	1777.40	2.60%	0.31%
12	كوريا الجنوبية	1307.62	2.06%	1514.24	2.22%	15.80%
13	إسرائيل	728.10	1.15%	1382.07	2.02%	89.82%
14	فرنسا	1324.40	2.09%	1378.73	2.02%	4.10%
15	المملكة المتحدة	1317.20	2.08%	1336.11	1.96%	1.44%
	أخرى	22345.70	35.22%	21210.57	31.04%	-5.08%
	الإجمالي	63442.92	100%	68322.14	100%	7.69%

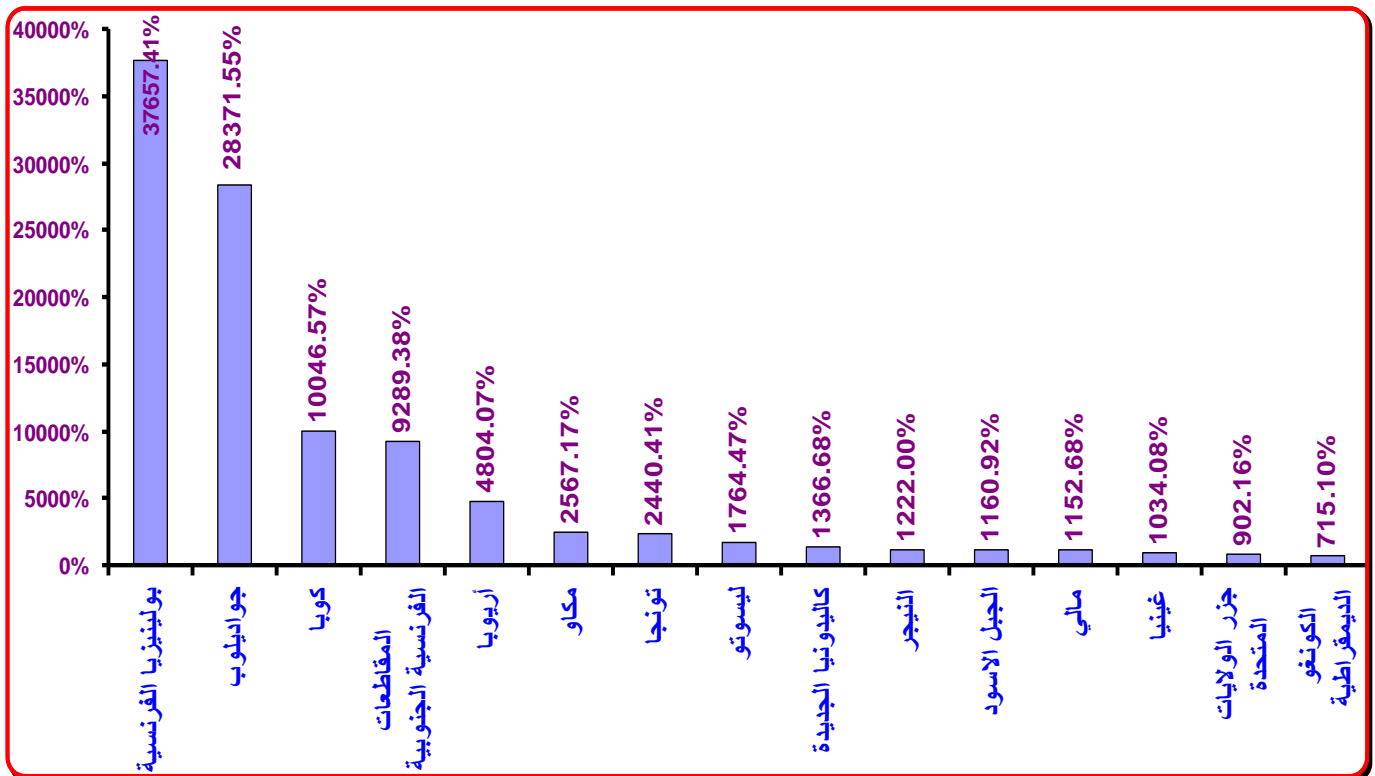
المصدر: حسب ت بواسطة الباحث من بيانات وزارة البترول والثروة المعدنية والهيئة العامة للرقابة على الصادرات والواردات.

1-2- الواردات من الدول الأكثر نمواً:

- تمثلت أهم الواردات من الدول الأكثر نمواً في 15 دولة تستحوذ على 0.56% من إجمالي قيمة الواردات المصرية خلال الفترة يناير/سبتمبر 2022. وتأتي بوليفيا الفرنسية في المرتبة الأولى في قائمة الدول الأكثر نمواً بمعدل نمو 37657.41%، وبقية 0.03 مليون دولار مقارنة بـ 0.0001 مليون دولار خلال نفس الفترة عام 2021.
- تأتي جواديلوب في المرتبة الثانية في قائمة الدول الأكثر نمواً بمعدل نمو 28371.55%، وبقية 0.27 مليون دولار مقارنة بـ 0.001 مليون دولار خلال نفس الفترة عام 2021. تليها كوبا في المرتبة الثالثة بمعدل نمو 10046.57%، وبقية 0.09 مليون دولار مقارنة بـ 0.001 مليون دولار خلال نفس الفترة عام 2021.
- تأتي المقاطعات الفرنسية الجنوبية في المرتبة الرابعة في قائمة الدول الأكثر نمواً بمعدل نمو 9289.38%، وبقية 0.01 مليون دولار مقارنة بـ 0.0002 مليون دولار خلال نفس الفترة عام 2021. تليها أريوبا في المرتبة الخامسة بمعدل نمو 4804.07%، وبقية 0.03 مليون دولار مقارنة بـ 0.001 مليون دولار خلال نفس الفترة عام 2021.

شكل رقم (2)

الواردات من الدول الأكثر نمواً خلال الفترة يناير/سبتمبر 2022



جدول رقم (2)

الواردات من الدول الأكثر نمواً
(يناير/سبتمبر 2022 مقارنة بيناير/سبتمبر 2021)
(مليون دولار)

م	الدولة	يناير/سبتمبر 2021	الأهمية النسبية	يناير/سبتمبر 2022	الأهمية النسبية	معدل النمو
1	بولينزيا الفرنسية	0.0001	0.0000001%	0.03	0.00004%	37657.41%
2	جواديلوب	0.001	0.000002%	0.27	0.0004%	28371.55%
3	كوبا	0.001	0.000001%	0.09	0.0001%	10046.57%
4	المقاطعات الفرنسية الجنوبية	0.0002	0.0000002%	0.01	0.00002%	9289.38%
5	أريوبا	0.001	0.000001%	0.03	0.00005%	4804.07%
6	مكاو	0.01	0.00001%	0.20	0.0003%	2567.17%
7	تونجا	0.001	0.000002%	0.03	0.00005%	2440.41%
8	ليسوتو	0.04	0.0001%	0.67	0.001%	1764.47%
9	كاليدونيا الجديدة	0.0001	0.0000002%	0.002	0.000003%	1366.68%
10	النيجر	0.01	0.00001%	0.08	0.0001%	1222.00%
11	الجبل الاسود	0.02	0.00003%	0.23	0.0003%	1160.92%
12	مالي	0.01	0.00001%	0.08	0.0001%	1152.68%
13	غينيا	0.001	0.000001%	0.01	0.00001%	1034.08%
14	جزر الولايات المتحدة	0.0003	0.000001%	0.003	0.000005%	902.16%
15	الكونغو الديمقراطية	46.92	0.07395%	382.41	0.5597%	715.10%
	أخرى	63395.92	99.93%	67937.97	99.44%	7.16%
	الإجمالي	63442.92	100%	68322.14	100%	7.69%

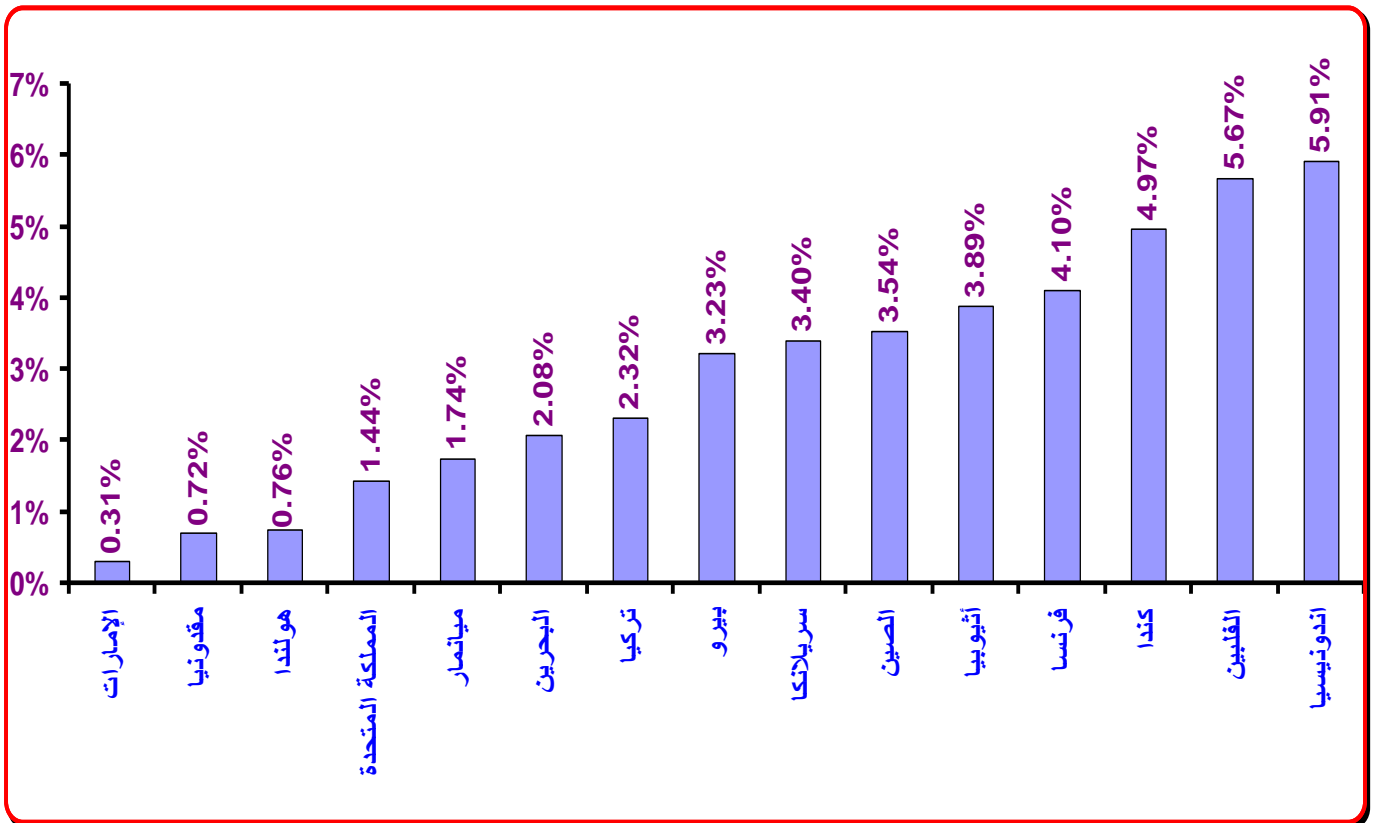
المصدر: حسب بواسطة الباحث من بيانات وزارة البترول والثروة المعدنية والهيئة العامة للرقابة على الصادرات والواردات.

1-3- الواردات من الدول الأقل نمواً:

- تمثلت أهم الواردات من الدول الأقل نمواً في 15 دولة تستحوذ على 31.11% من إجمالي قيمة الواردات المصرية خلال الفترة يناير/سبتمبر 2022. وتأتي الإمارات في المرتبة الأولى في قائمة الدول الأقل نمواً بمعدل نمو 0.31%، وبقية 1.777 مليار دولار مقارنة بـ 1.772 مليار دولار خلال نفس الفترة عام 2021.
- تأتي مقدونيا في المرتبة الثانية في قائمة الدول الأقل نمواً بمعدل نمو 0.72%، وبقية 1.13 مليار دولار مقارنة بـ 1.12 مليار دولار خلال نفس الفترة عام 2021. تليها هولندا في المرتبة الثالثة بمعدل نمو 0.76%، وبقية 899.33 مليون دولار مقارنة بـ 892.55 مليون دولار خلال نفس الفترة عام 2021. وتأتي المملكة المتحدة في المرتبة الرابعة بمعدل نمو 1.44%، وبقية 1.336 مليار دولار مقارنة بـ 1.317 مليار دولار خلال نفس الفترة عام 2021. تليها ميانمار في المرتبة الخامسة بمعدل نمو 1.74%، وبقية 0.73 مليون دولار مقارنة بـ 0.72 مليون دولار خلال نفس الفترة عام 2021.

شكل رقم (3)

الواردات من الدول الأقل نمواً خلال الفترة يناير/سبتمبر 2022



جدول رقم (3)

الواردات من الدول الأقل نمواً
(يناير/سبتمبر 2022 مقارنة بيناير/سبتمبر 2021)
(مليون دولار)

م	الدولة	يناير/سبتمبر 2021	الأهمية النسبية	يناير/سبتمبر 2022	الأهمية النسبية	معدل النمو
1	الإمارات	1771.87	2.79%	1777.40	2.60%	0.31%
2	مقدونيا	1.12	0.002%	1.13	0.002%	0.72%
3	هولندا	892.55	1.41%	899.33	1.32%	0.76%
4	المملكة المتحدة	1317.20	2.08%	1336.11	1.96%	1.44%
5	ميتامار	0.72	0.001%	0.73	0.001%	1.74%
6	البحرين	414.78	0.65%	423.40	0.62%	2.08%
7	تركيا	2634.35	4.15%	2695.55	3.95%	2.32%
8	بيرو	8.06	0.01%	8.32	0.01%	3.23%
9	سريلانكا	24.45	0.04%	25.28	0.04%	3.40%
10	الصين	10752.05	16.95%	11132.27	16.29%	3.54%
11	أثيوبيا	5.77	0.01%	6.00	0.01%	3.89%
12	فرنسا	1324.40	2.09%	1378.73	2.02%	4.10%
13	كندا	242.00	0.38%	254.02	0.37%	4.97%
14	الفلبين	17.01	0.03%	17.97	0.03%	5.67%
15	اندونيسيا	1225.35	1.93%	1297.81	1.90%	5.91%
	أخرى	42811.24	67.48%	47068.10	68.89%	9.94%
	الإجمالي	63442.92	100%	68322.14	100%	7.69%

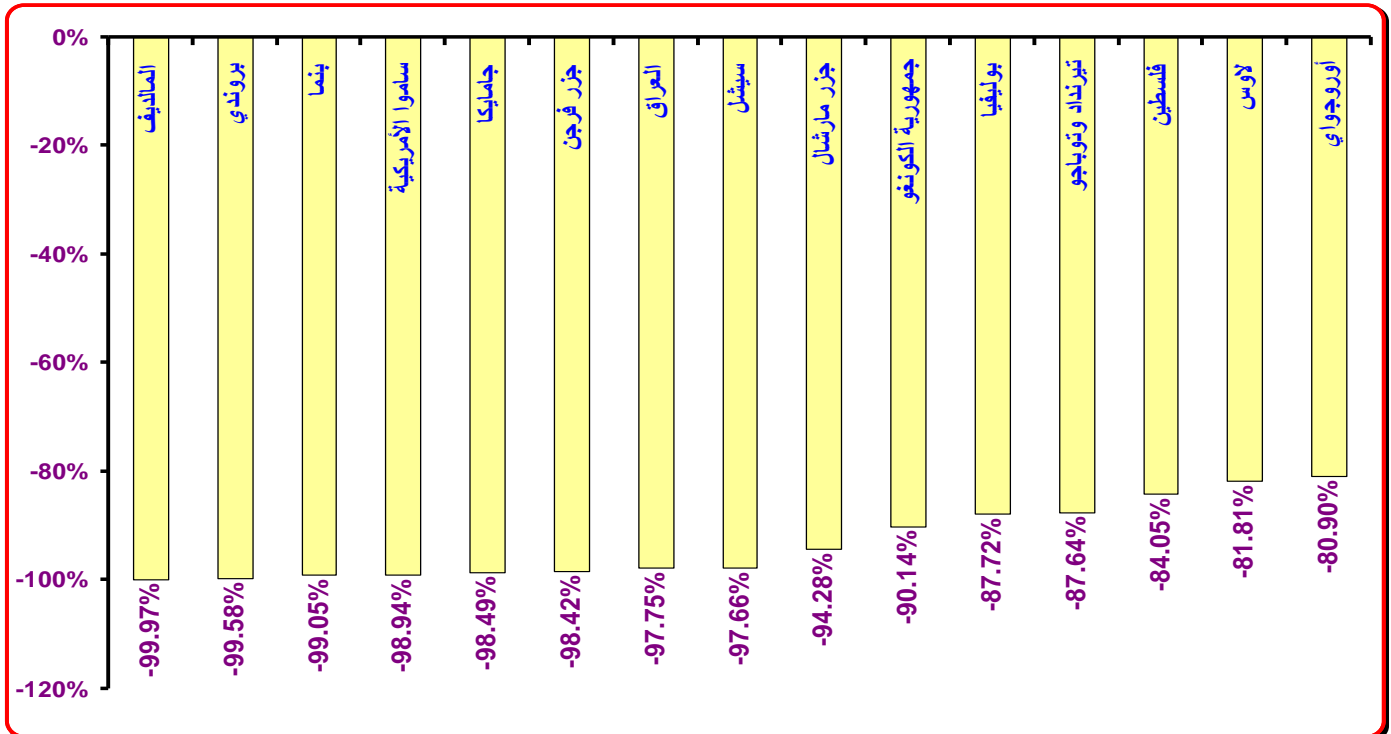
المصدر: حسب بواسطة الباحث من بيانات وزارة البترول والثروة المعدنية والهيئة العامة للرقابة على الصادرات والواردات.

1-4- الواردات من الدول الأكثر انخفاضاً:

- تمثلت أهم الواردات من الدول الأكثر انخفاضاً في 15 دولة تستحوذ على 0.17% من إجمالي قيمة الواردات المصرية خلال الفترة يناير/سبتمبر 2022. وتأتي المالديف في المرتبة الأولى في قائمة الدول الأكثر انخفاضاً بمعدل تراجع 99.97%، وبقيمة 0.001 مليون دولار مقارنة بـ 3.80 مليون دولار خلال نفس الفترة عام 2021. تليها بروندي في المرتبة الثانية بمعدل تراجع 99.58%، وبقيمة 0.0002 مليون دولار مقارنة بـ 0.06 مليون دولار خلال نفس الفترة عام 2021. وتأتي بنما في المرتبة الثالثة بمعدل تراجع 99.05%، وبقيمة 0.067 مليون دولار مقارنة بـ 7.04 مليون دولار خلال نفس الفترة عام 2021.
- تأتي ساموا الأمريكية في المرتبة الرابعة في قائمة الدول الأكثر انخفاضاً بمعدل تراجع 98.94%، وبقيمة 0.049 مليون دولار مقارنة بـ 4.64 مليون دولار خلال نفس الفترة عام 2021. تليها جامايكا في المرتبة الخامسة بمعدل تراجع 98.49%، وبقيمة 0.016 مليون دولار مقارنة بـ 1.05 مليون دولار خلال نفس الفترة عام 2021.

شكل رقم (4)

الواردات من الدول الأكثر انخفاضاً خلال الفترة يناير/سبتمبر 2022



جدول رقم (4)

الواردات من الدول الأكثر انخفاضاً
(يناير/سبتمبر 2022 مقارنة بيناير/سبتمبر 2021)
(مليون دولار)

م	الدولة	يناير/سبتمبر 2021	الأهمية النسبية	يناير/سبتمبر 2022	الأهمية النسبية	معدل النمو
1	المالديف	3.80	0.006%	0.001	0.000001%	-99.97%
2	بروندي	0.06	0.0001%	0.0002	0.0000003%	-99.58%
3	بنما	7.04	0.011%	0.067	0.00010%	-99.05%
4	ساموا الأمريكية	4.64	0.0001	0.049	0.00007%	-98.94%
5	جامايكا	1.05	0.00002	0.016	0.00002%	-98.49%
6	جزر فرجن	0.03	0.00004%	0.0004	0.000001%	-98.42%
7	العراق	706.37	1.113%	15.88	0.023%	-97.75%
8	سيشل	0.17	0.0003%	0.004	0.00001%	-97.66%
9	جزر مارشال	1.18	0.002%	0.067	0.0001%	-94.28%
10	جمهورية الكونغو	171.28	0.270%	16.89	0.025%	-90.14%
11	بوليفيا	0.04	0.0001%	0.005	0.00001%	-87.72%
12	تيرننادو وتوباغو	0.01	0.00002%	0.001	0.000002%	-87.64%
13	فلسطين	2.28	0.004%	0.36	0.001%	-84.05%
14	لاوس	0.13	0.0002%	0.02	0.00004%	-81.81%
15	أوروغواي	429.65	0.677%	82.05	0.120%	-80.90%
	أخرى	62115.19	97.91%	68206.72	99.83%	9.81%
	الإجمالي	63442.92	100%	68322.14	100%	7.69%

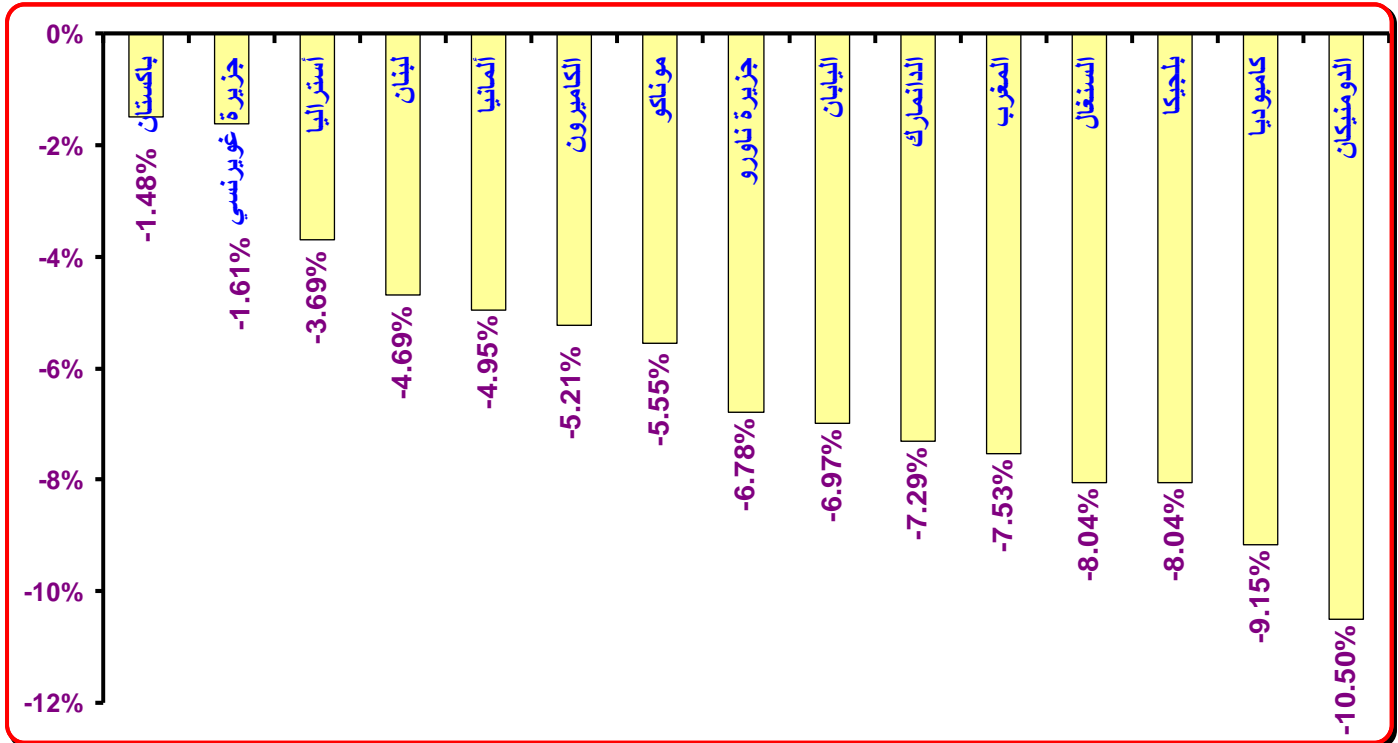
المصدر: حسبته بواسطة الباحث من بيانات وزارة البترول والثروة المعدنية والهيئة العامة للرقابة على الصادرات والواردات.

1-5- الواردات من الدول الأقل انخفاضاً:

- تمثلت أهم الواردات من الدول الأقل انخفاضاً في 15 دولة تستحوذ على 8.13% من إجمالي قيمة الواردات المصرية خلال الفترة يناير/سبتمبر 2022. وتأتي باكستان في المرتبة الأولى في قائمة الدول الأقل انخفاضاً بمعدل تراجع 1.48%، وبقية 54.73 مليون دولار مقارنة بـ 55.56 مليون دولار خلال نفس الفترة عام 2021. تليها جزيرة غويرنسي في المرتبة الثانية بمعدل تراجع 1.61%، وبقية 0.50 مليون دولار مقارنة بـ 0.51 مليون دولار خلال نفس الفترة عام 2021. وتأتي أستراليا في المرتبة الثالثة بمعدل تراجع 3.69%، وبقية 412.24 مليون دولار مقارنة بـ 428.02 مليون دولار خلال نفس الفترة عام 2021.
- تأتي لبنان في المرتبة الرابعة في قائمة الدول الأقل انخفاضاً بمعدل تراجع 4.69%، وبقية 161.38 مليون دولار مقارنة بـ 169.31 مليون دولار خلال نفس الفترة عام 2021. تليها ألمانيا في المرتبة الخامسة بمعدل تراجع 4.95%، وبقية 3.052 مليار دولار مقارنة بـ 3.211 مليار دولار خلال نفس الفترة عام 2021.

شكل رقم (5)

الواردات من الدول الأقل انخفاضاً خلال الفترة يناير/سبتمبر 2022



جدول رقم (5)

الواردات من الدول الأقل انخفاضاً
(يناير/سبتمبر 2022 مقارنة بيناير/سبتمبر 2021)
(مليون دولار)

م	الدولة	يناير/سبتمبر 2021	الأهمية النسبية	يناير/سبتمبر 2022	الأهمية النسبية	معدل النمو
1	باكستان	55.56	0.088%	54.73	0.080%	-1.48%
2	جزيرة غويرنسي	0.51	0.001%	0.50	0.001%	-1.61%
3	أستراليا	428.02	0.675%	412.24	0.603%	-3.69%
4	لبنان	169.31	0.267%	161.38	0.236%	-4.69%
5	ألمانيا	3211.17	5.062%	3052.29	4.467%	-4.95%
6	الكاميرون	1.31	0.002%	1.24	0.002%	-5.21%
7	موناكو	0.053	0.0001%	0.050	0.0001%	-5.55%
8	جزيرة ناورو	0.010	0.00002%	0.009	0.00001%	-6.78%
9	اليابان	765.37	1.206%	712.01	1.042%	-6.97%
10	الدانمارك	211.60	0.334%	196.16	0.287%	-7.29%
11	المغرب	39.76	0.063%	36.77	0.054%	-7.53%
12	السنغال	1.72	0.003%	1.59	0.002%	-8.04%
13	بلجيكا	1002.67	1.58%	922.03	1.35%	-8.04%
14	كامبوديا	4.21	0.007%	3.83	0.006%	-9.15%
15	الدومنيكان	1.60	0.003%	1.43	0.002%	-10.50%
	أخرى	57550.04	90.71%	62765.88	91.87%	9.06%
	الإجمالي	63442.92	100%	68322.14	100%	7.69%

المصدر: حسب بواسطة الباحث من بيانات وزارة البترول والثروة المعدنية والهيئة العامة للرقابة على الصادرات والواردات.

القسم الثاني: الهيكل السلعي للواردات المصرية خلال الفترة يناير/سبتمبر 2022:

2-1- الواردات السلعية الأكثر أهمية نسبية:

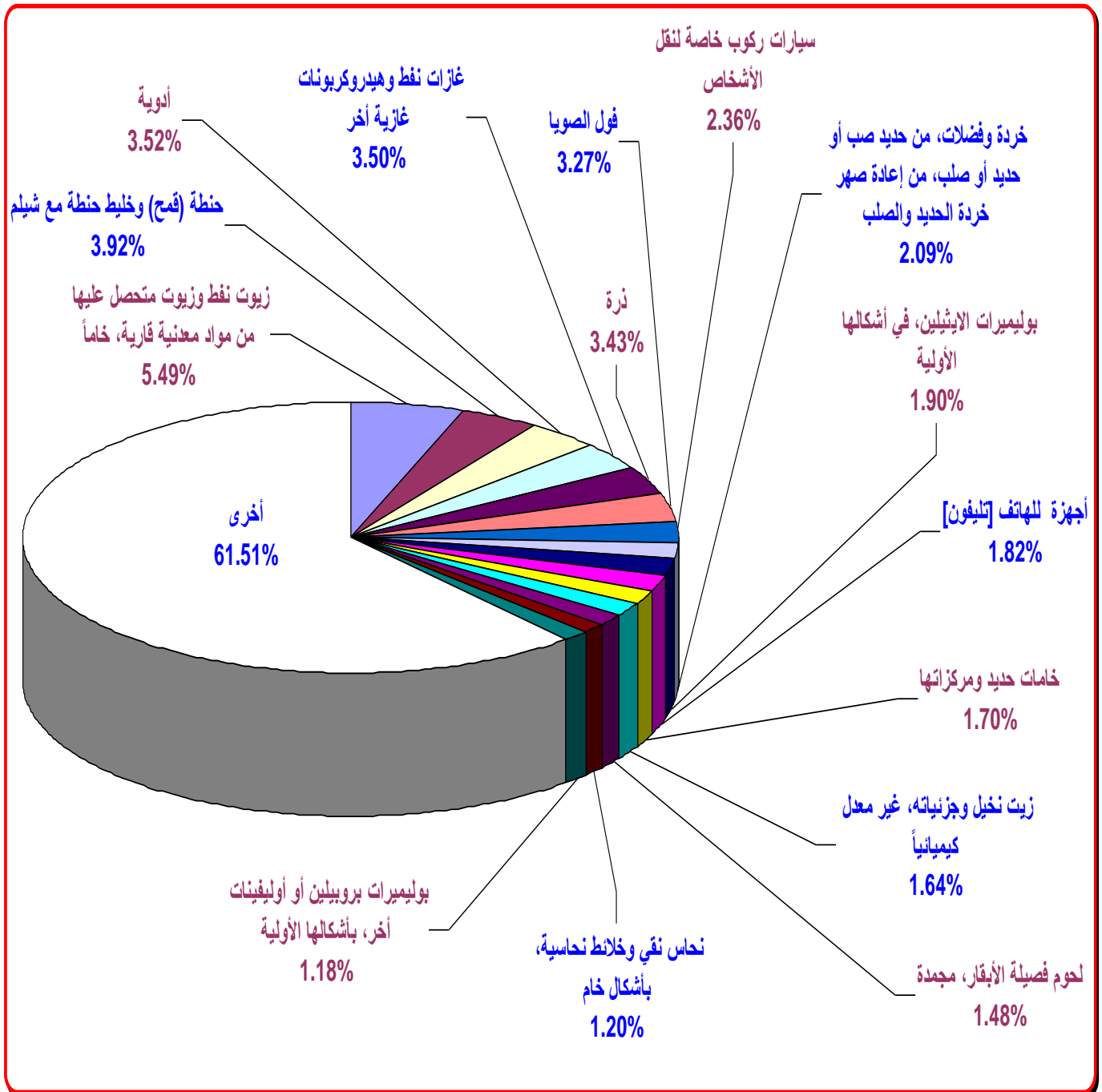
يلاحظ وجود تركيز في الواردات السلعية المصرية (وفقاً للكود الرباعي) خلال الفترة يناير/سبتمبر 2022، حيث تبلغ الأهمية النسبية لواردات أهم 15 سلعة 38.49% من إجمالي قيمة الواردات المصرية. وتتمثل أهم الواردات السلعية خلال الفترة يناير/سبتمبر 2022 في كل من:

- زيوت نפט وزيوت متحصل عليها من مواد معدنية قارية، خاماً (كود 2709) بأهمية نسبية 5.49% من إجمالي قيمة الواردات. وقد ارتفع إجمالي قيمة واردات مصر من هذا البند بنسبة 26.06% ليصل إلى 3.750 مليار دولار مقارنة بـ 2.975 مليار دولار خلال نفس الفترة عام 2021.
- حنطة (قمح) وخليط حنطة مع شيلم (كود 1001) بأهمية نسبية 3.92% من إجمالي قيمة الواردات. وقد ارتفع إجمالي قيمة واردات مصر من هذا البند بنسبة 13.76% ليصل إلى 2.675 مليار دولار مقارنة بـ 2.352 مليار دولار خلال نفس الفترة عام 2021.
- أدوية (كود 3004) بأهمية نسبية 3.52% من إجمالي قيمة الواردات. وقد ارتفع إجمالي قيمة واردات مصر من هذا البند بنسبة 6.84% ليصل إلى 2.408 مليار دولار مقارنة بـ 2.253 مليار دولار خلال نفس الفترة عام 2021.
- غازات نפט وهيدروكربونات غازية أخرى (كود 2711) بأهمية نسبية 3.50% من إجمالي قيمة الواردات. وقد ارتفع إجمالي قيمة واردات مصر من هذا البند بنسبة 51.70% ليصل إلى 2.393 مليار دولار مقارنة بـ 1.577 مليار دولار خلال نفس الفترة عام 2021.
- ذرة (كود 1005) بأهمية نسبية 3.43% من إجمالي قيمة الواردات. وقد ارتفع إجمالي قيمة واردات مصر من هذا البند بنسبة 5.37% ليصل إلى 2.344 مليار دولار مقارنة بـ 2.225 مليار دولار خلال نفس الفترة عام 2021.
- فول الصويا (كود 1201) بأهمية نسبية 3.27% من إجمالي قيمة الواردات. وقد ارتفع إجمالي قيمة واردات مصر من هذا البند بنسبة 3.27% ليصل إلى 2.233 مليار دولار مقارنة بـ 2.162 مليار دولار خلال نفس الفترة عام 2021.

- سيارات ركوب خاصة لنقل الأشخاص (كود 8703) بأهمية نسبية 2.36% من إجمالي قيمة الواردات. وقد انخفض إجمالي قيمة واردات مصر من هذا البند بنسبة 42.37% ليصل إلى 1.614 مليار دولار مقارنة بـ 2.800 مليار دولار خلال نفس الفترة عام 2021.

شكل رقم (6)

الواردات السلعية الأكثر أهمية نسبية خلال الفترة يناير/سبتمبر 2022



جدول رقم (6)

الواردات السلعية الأكثر أهمية نسبية

(يناير/سبتمبر 2022 مقارنة بيناير/سبتمبر 2021)

(مليون دولار)

معدل النمو	الأهمية النسبية	يناير/سبتمبر 2022	الأهمية النسبية	يناير/سبتمبر 2021	اسم البند	كود رقم
26.06%	5.49%	3749.70	4.69%	2974.50	زيوت نفط وزيوت متحصل عليها من مواد معدنية قارية، خاماً	2709
13.76%	3.92%	2675.14	3.71%	2351.52	حنطة (قمح) وخليط حنطة مع شيلم	1001
6.84%	3.52%	2407.54	3.55%	2253.48	أدوية	3004
51.70%	3.50%	2392.50	2.49%	1577.10	غازات نفط وهيدروكربونات غازية أخرى	2711
5.37%	3.43%	2344.16	3.51%	2224.63	ذرة	1005
3.27%	3.27%	2232.91	3.41%	2162.19	فول الصويا	1201
-42.37%	2.36%	1613.71	4.41%	2799.89	سيارات ركوب خاصة لنقل الأشخاص	8703
-2.92%	2.09%	1425.83	2.32%	1468.72	خرقة وفضلات، من حديد صب أو حديد أو صلب، من إعادة صهر خرقة الحديد والصلب	7204
45.13%	1.90%	1295.82	1.41%	892.87	بوليميرات الايثيلين، في أشكالها الأولية	3901
-37.57%	1.82%	1241.11	3.13%	1988.02	أجهزة للهاتف [تليفون]	8517
5.10%	1.70%	1159.56	1.74%	1103.29	خامات حديد ومركزاتها	2601
21.44%	1.64%	1122.30	1.46%	924.16	زيت نخيل وجزيئاته، غير معدل كيميائياً	1511
41.88%	1.48%	1008.85	1.12%	711.08	لحوم فضيلة الأبقار، مجمدة	0202
-1.77%	1.20%	821.70	1.32%	836.52	نحاس نقي وخليط نحاسية، بأشكال خام	7403
19.42%	1.18%	807.43	1.07%	676.12	بوليميرات بروبيلين أو أوليفينات أخرى، بأشكالها الأولية	3902
9.16%	61.51%	42023.89	60.7%	38498.82	أخرى	
7.69%	100%	68322.14	100%	63442.92	الإجمالي	

المصدر: حسب بواسطة الباحث من بيانات وزارة البترول والثروة المعدنية والهيئة العامة للرقابة على الصادرات والواردات.

2-2- الواردات السلعية الأكثر نمواً:

يلاحظ أن أغلب الواردات السلعية التي حققت معدلات نمو مرتفعة جداً ذات قيمةً متوسطة نسبياً مما يدل على نوعاً من الاستقرار النسبي لقيم واردات هذه السلع، حيث بلغت نسبة مساهمة واردات أهم 15 سلعة الأكثر نمواً 0.59% من إجمالي قيمة الواردات المصرية خلال الفترة يناير/سبتمبر 2022. وتتمثل أهم الواردات السلعية الأكثر نمواً (وفقاً للكوود الرباعي) خلال الفترة يناير/سبتمبر 2022 في كل من:

- نشادر لا مائي أو محلولة المائي (كود 2814) بمعدل نمو 157941.26%، وبقيمة 29.24 مليون دولار مقارنة بـ 0.019 مليون دولار خلال نفس الفترة عام 2021.
- مركبات جوية آخر (كود 8802) بمعدل نمو 18363.09%، وبقيمة 7.88 مليون دولار مقارنة بـ 0.043 مليون دولار خلال نفس الفترة عام 2021.
- عسل أسود، ناتج من استخلاص أو تكرير السكر (كود 1703) بمعدل نمو 14225.06%، وبقيمة 5.87 مليون دولار مقارنة بـ 0.041 مليون دولار خلال نفس الفترة عام 2021.
- حيوانات حية من فصيلتي الضأن والماعز (كود 0104) بمعدل نمو 12093.21%، وبقيمة 11.52 مليون دولار مقارنة بـ 0.094 مليون دولار خلال نفس الفترة عام 2021.
- منجنيز ومصنوعاته، بما في ذلك الفضلات والخردة (كود 8111) بمعدل نمو 8670.15%، وبقيمة 1.58 مليون دولار مقارنة بـ 0.018 مليون دولار خلال نفس الفترة عام 2021.
- قطران خشب، زيوت قطران خشب، كريبوزوت خشب (كود 3807) بمعدل نمو 6127.19%، وبقيمة 0.03 مليون دولار مقارنة بـ 0.001 مليون دولار خلال نفس الفترة عام 2021.
- خيوط بريم، وبريم من صفيحات وأشكال مماثلة (كود 5606) بمعدل نمو 3208.99%، وبقيمة 0.64 مليون دولار مقارنة بـ 0.019 مليون دولار خلال نفس الفترة عام 2021.
- حمض كبريتيك (كود 2807) بمعدل نمو 3149.97%، وبقيمة 0.03 مليون دولار مقارنة بـ 0.001 مليون دولار خلال نفس الفترة عام 2021.
- فراء مقلدة (اصطناعية) ومصنوعاتها (كود 4304) بمعدل نمو 3018.60%، وبقيمة 0.05 مليون دولار مقارنة بـ 0.002 مليون دولار خلال نفس الفترة عام 2021.

شكل رقم (7)

الواردات السلعية الأكثر نمواً خلال الفترة يناير/سبتمبر 2022



جدول رقم (7) الواردات السلعية الأكثر نمواً

(يناير/سبتمبر 2022 مقارنةً بيناير/سبتمبر 2021)

(مليون دولار)

معدل النمو	الأهمية النسبية	يناير/سبتمبر 2022	الأهمية النسبية	يناير/سبتمبر 2021	اسم البند	كود رقم
157941.26%	0.043%	29.24	0.00003%	0.019	نشادر لا ماني أو محلوله الماني	2814
18363.09%	0.012%	7.88	0.0001%	0.043	مركبات جوية أخرى	8802
14225.06%	0.009%	5.87	0.00006%	0.041	عسل أسود، ناتج من استخلاص أو تكرير السكر	1703
12093.21%	0.017%	11.52	0.0001%	0.094	حيوانات حية من فصيلتي الضأن والماعز	0104
8670.15%	0.002%	1.58	0.00003%	0.018	منجنيز ومصنوعاته، بما في ذلك الفضلات والخردة	8111
6127.19%	0.0001%	0.03	0.000001%	0.001	قطران خشب، زيوت قطران خشب، كروزوت خشب	3807
3208.99%	0.001%	0.64	0.00003%	0.019	خيوط بريم، وبريم من صفيحات وأشكال مماثلة	5606
3149.97%	0.00004%	0.03	0.000001%	0.001	حمض كبريتيك	2807
3018.60%	0.0001%	0.05	0.000002%	0.002	فراء مقلدة (اصطناعية) ومصنوعاتها	4304
2793.99%	0.015%	10.48	0.001%	0.362	عربات سلك حديدية وما يماثلها لنقل البضائع، غير ذاتية الدفع	8606
2360.39%	0.458%	313.14	0.020%	12.727	أجهزة إطلاق وهبوط المركبات الجوية علي ظهر السفن	8805
2149.67%	0.0004%	0.28	0.00002%	0.012	سراويل داخلية، قمصان للنوم، بيجامات وأصناف مماثلة، للرجال أو الصبية، من مصنرات أو كروشيه	6107
2147.99%	0.0001%	0.08	0.00001%	0.004	تنجستين ومصنوعاته، بما في ذلك الفضلات والخردة	8101
2119.05%	0.006%	3.82	0.0003%	0.172	عوارض من خشب للسلك الحديدية والترام وما يماثلها	4406
1826.06%	0.025%	17.04	0.001%	0.885	مخاليط قارية أساسها الأسفلت أو القار الطبيعيان	2715
7.08%	99.41%	67920.43	99.98%	63428.52	أخرى	
7.69%	100%	68322.14	100%	63442.92	الإجمالي	

المصدر: حسب بواسطة الباحث من بيانات وزارة البترول والثروة المعدنية والهيئة العامة للرقابة على الصادرات والواردات.

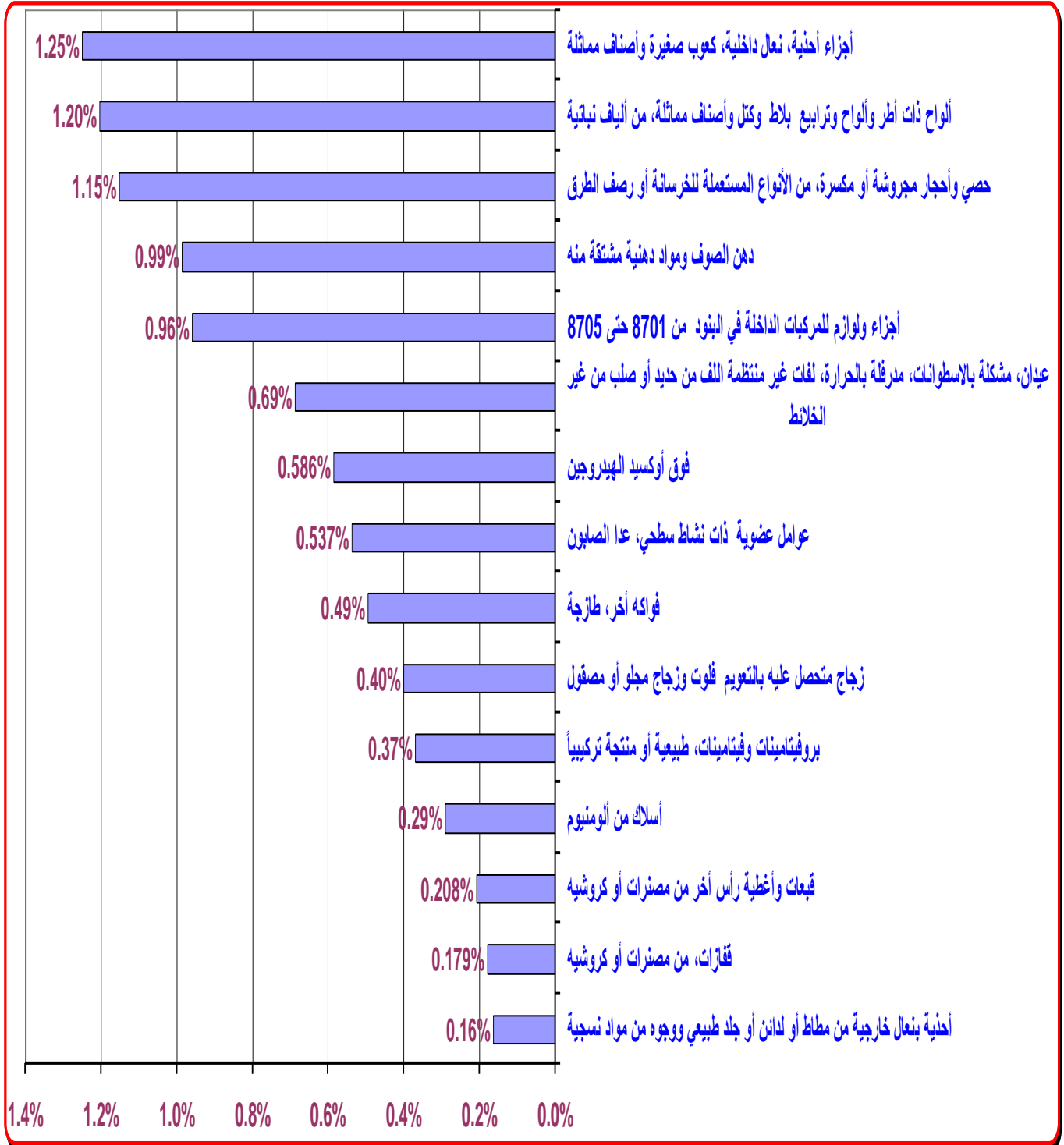
2-3- الواردات السلعية الأقل نمواً:

يلاحظ أن أغلب الواردات السلعية التي حققت معدلات نمو منخفضة جداً ذات قيمةً متوسطة نسبياً مما يدل على نوعاً من الاستقرار النسبي لقيم واردات هذه السلع. وقد بلغت نسبة مساهمة واردات أهم 15 سلعة الأقل نمواً 1.24% من إجمالي قيمة الواردات المصرية خلال الفترة يناير/سبتمبر 2022. وتتمثل أهم الواردات السلعية الأقل نمواً (وفقاً للكود الرباعي) خلال الفترة يناير/سبتمبر 2022 في كل من:

- أحذية بنعال خارجية من مطاط أو لدائن أو جلد طبيعي ووجوه من مواد نسجية (كود 6404) بمعدل نمو 0.16%، وبقيمة 16.96 مليون دولار مقارنة بـ 16.94 مليون دولار خلال نفس الفترة عام 2021.
- قفازات، من مصنرات أو كروشيه (كود 6116) بمعدل نمو 0.18%، وبقيمة 1.65 مليون دولار مقارنة بـ 1.64 مليون دولار خلال نفس الفترة عام 2021.
- قبعات وأغطية رأس آخر من مصنرات أو كروشيه (كود 6505) بمعدل نمو 0.21%، وبقيمة 4.09 مليون دولار مقارنة بـ 4.08 مليون دولار خلال نفس الفترة عام 2021.
- أسلاك من ألومنيوم (كود 7605) بمعدل نمو 0.29%، وبقيمة 62.47 مليون دولار مقارنة بـ 62.28 مليون دولار خلال نفس الفترة عام 2021.
- بروفيتامينات وفيتامينات، طبيعية أو منتجة تركيبياً (كود 2936) بمعدل نمو 0.37%، وبقيمة 38.65 مليون دولار مقارنة بـ 38.50 مليون دولار خلال نفس الفترة عام 2021.
- زجاج متحصل عليه بالتعويم فلوت وزجاج مجلو أو مصقول (كود 7005) بمعدل نمو 0.40%، وبقيمة 15.24 مليون دولار مقارنة بـ 15.18 مليون دولار خلال نفس الفترة عام 2021.
- فواكه أخرى، طازجة (كود 0810) بمعدل نمو 0.49%، وبقيمة 21.53 مليون دولار مقارنة بـ 21.42 مليون دولار خلال نفس الفترة عام 2021.
- عوامل عضوية ذات نشاط سطحي، عدا الصابون (كود 3402) بمعدل نمو 0.54%، وبقيمة 100.69 مليون دولار مقارنة بـ 100.15 مليون دولار خلال نفس الفترة عام 2021.

شكل رقم (8)

الواردات السلعية الأقل نمواً خلال الفترة يناير/سبتمبر 2022



جدول رقم (8)

الواردات السلعية الأقل نمواً

(يناير/سبتمبر 2022 مقارنة بيناير/سبتمبر 2021)

(مليون دولار)

معدل النمو	الأهمية النسبية	يناير/سبتمبر 2022	الأهمية النسبية	يناير/سبتمبر 2021	اسم البند	كود رقم
0.16%	0.025%	16.96	0.027%	16.94	أحذية بنعال خارجية من مطاط أو لدائن أو جلد طبيعي ووجوه من مواد نسجية	6404
0.18%	0.002%	1.65	0.003%	1.64	قفازات، من مصترات أو كروشيه	6116
0.21%	0.006%	4.09	0.006%	4.08	قبعات وأغطية رأس آخر من مصترات أو كروشيه	6505
0.29%	0.091%	62.47	0.098%	62.28	أسلاك من ألومنيوم	7605
0.37%	0.057%	38.65	0.061%	38.50	بروفيتامينات وفيتامينات، طبيعية أو منتجة تركيبياً	2936
0.40%	0.022%	15.24	0.024%	15.18	زجاج متحصل عليه بالتعويم فلوت وزجاج مجلو أو مصقول	7005
0.49%	0.032%	21.53	0.034%	21.42	فواكه أخرى، طازجة	0810
0.54%	0.147%	100.69	0.158%	100.15	عوامل عضوية ذات نشاط سطحي، عدا الصابون	3402
0.59%	0.004%	2.75	0.004%	2.73	فوق أكسيد الهيدروجين	2847
0.69%	0.064%	43.99	0.069%	43.69	عيدان، مشكلة بالإسطوانات، مرفلة بالحرارة، لقات غير منتظمة اللف من حديد أو صلب من غير الخلاط	7213
0.96%	0.734%	501.74	0.783%	496.98	أجزاء ولوازم للمركبات الداخلة في البنود من 8701 حتى 8705	8708
0.99%	0.0005%	0.325	0.001%	0.322	دهن الصوف ومواد دهنية مشنقة منه	1505
1.15%	0.003%	2.10	0.003%	2.07	حصي وأحجار مجروشة أو مكسرة، من الأنواع المستعملة للخرسانة أو رصف الطرق	2517
1.20%	0.001%	0.93	0.001%	0.92	ألواح ذات أطر وأنواع وترابيع بلاط وكتل وأصناف مماثلة، من ألياف نباتية	6808
1.25%	0.052%	35.53	0.055%	35.09	أجزاء أحذية، نعال داخلية، كعوب صغيرة وأصناف مماثلة	6406
7.78%	98.76%	67473.51	98.67%	62600.91	أخرى	
7.69%	100%	68322.14	100%	63442.92	الإجمالي	

المصدر: حسب بواسطة الباحث من بيانات وزارة البترول والثروة المعدنية والهيئة العامة للرقابة على الصادرات والواردات.

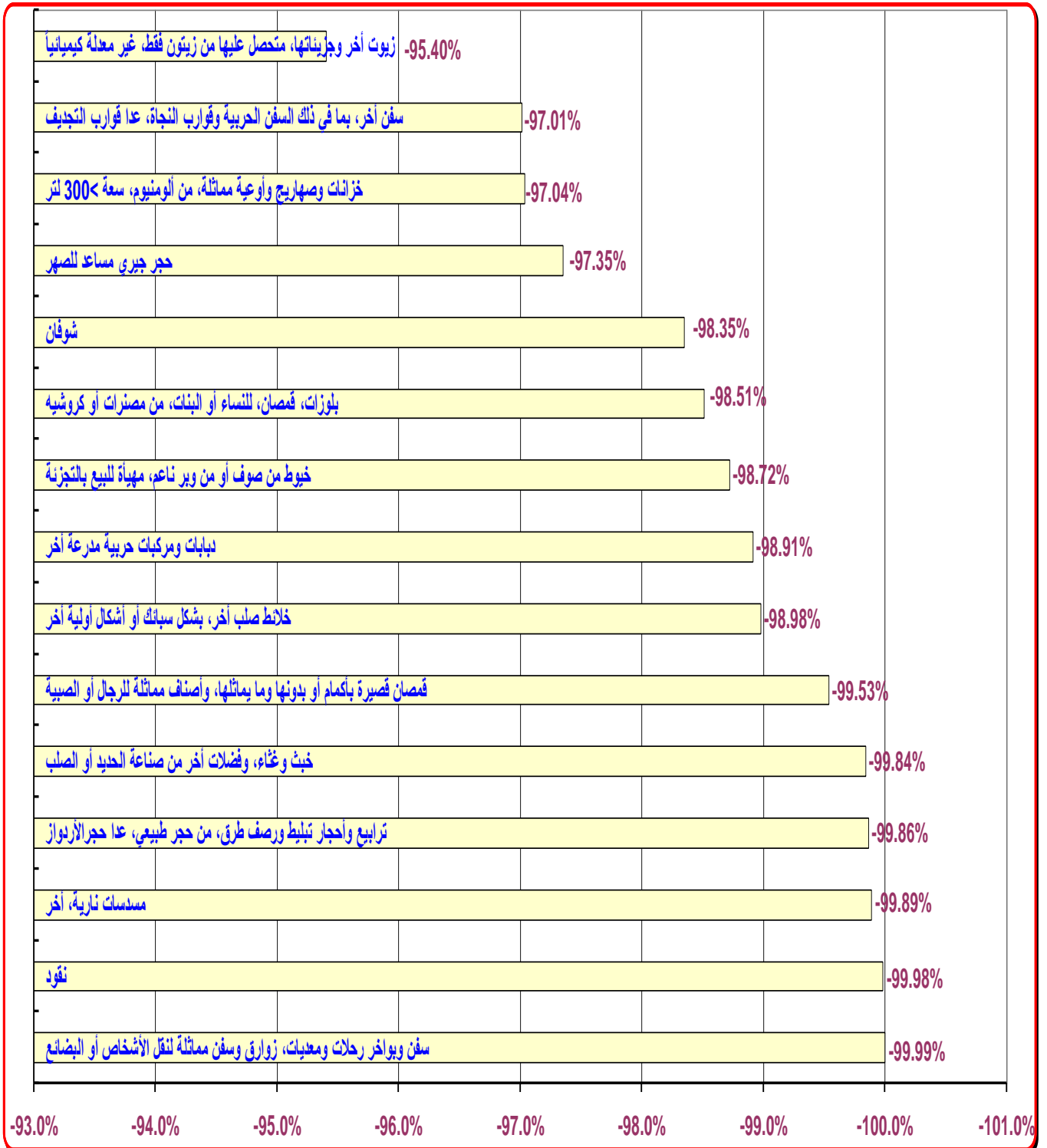
2-4- الواردات السلعية الأكثر انخفاضاً:

يلاحظ أن أغلب الواردات السلعية التي حققت معدلات تراجع عالية جداً ذات قيمة منخفضة جداً، حيث بلغت نسبة مساهمة واردات أهم 15 سلعة الأكثر انخفاضاً 0.0009% من إجمالي قيمة الواردات المصرية خلال الفترة يناير/سبتمبر 2022. وتتمثل أهم الواردات السلعية الأكثر انخفاضاً (وفقاً للكود الرباعي) خلال الفترة يناير/سبتمبر 2022 في كل من:

- سفن وبواخر رحلات ومعديات، زوارق وسفن مماثلة لنقل الأشخاص أو البضائع (كود 8901) بمعدل تراجع 99.99%، وبقيمة 0.001 مليون دولار مقارنة بـ 20.70 مليون دولار خلال نفس الفترة عام 2021.
- نقود (كود 7118) بمعدل تراجع 99.98%، وبقيمة 0.003 مليون دولار مقارنة بـ 13.72 مليون دولار خلال نفس الفترة عام 2021.
- مسدسات نارية، آخر (كود 9302) بمعدل تراجع 99.89%، وبقيمة 0.007 مليون دولار مقارنة بـ 5.87 مليون دولار خلال نفس الفترة عام 2021.
- ترابيع وأحجار تبليط ورصف طرق، من حجر طبيعي، عدا حجرالأردواز (كود 6801) بمعدل تراجع 99.86%، وبقيمة 0.002 مليون دولار مقارنة بـ 1.47 مليون دولار خلال نفس الفترة عام 2021.
- خبث وغشاء، وفضلات آخر من صناعة الحديد أو الصلب (كود 2619) بمعدل تراجع 99.84%، وبقيمة 0.0002 مليون دولار مقارنة بـ 0.12 مليون دولار خلال نفس الفترة عام 2021.
- قمصان قصيرة بأكمام أو بدونها وما يماثلها، وأصناف مماثلة للرجال أو الصبية (كود 6207) بمعدل تراجع 99.53%، وبقيمة 0.009 مليون دولار مقارنة بـ 2.02 مليون دولار خلال نفس الفترة عام 2021.
- خلائط صلب آخر، بشكل سبائك أو أشكال أولية آخر (كود 7224) بمعدل تراجع 98.98%، وبقيمة 0.001 مليون دولار مقارنة بـ 0.14 مليون دولار خلال نفس الفترة عام 2021.
- دبابات ومركبات حربية مدرعة آخر (كود 8710) بمعدل تراجع 98.91%، وبقيمة 0.022 مليون دولار مقارنة بـ 2.04 مليون دولار خلال نفس الفترة عام 2021.

شكل رقم (9)

الواردات السلعية الأكثر انخفاضاً خلال الفترة يناير/سبتمبر 2022



جدول رقم (9)

الواردات السلعية الأكثر انخفاضاً

(يناير/سبتمبر 2022 مقارنةً بيناير/سبتمبر 2021)

(مليون دولار)

معدل النمو	الأهمية النسبية	يناير/سبتمبر 2022	الأهمية النسبية	يناير/سبتمبر 2021	اسم البند	كود رقم
-99.99%	0.000002%	0.001	0.033%	20.70	سفن وبواخر رحلات ومعدات، زوارق وسفن مماثلة لنقل الأشخاص أو البضائع	8901
-99.98%	0.000004%	0.003	0.022%	13.72	نقود	7118
-99.89%	0.00001%	0.007	0.009%	5.87	مسدسات نارية، آخر	9302
-99.86%	0.000003%	0.002	0.002%	1.47	ترايبع وأحجار تبليط ورصف طرق، من حجر طبيعي، عدا حجر الأردواز	6801
-99.84%	0.0000003%	0.0002	0.0002%	0.12	خبث وغطاء، وفضلات آخر من صناعة الحديد أو الصلب	2619
-99.53%	0.00001%	0.009	0.003%	2.02	قمصان قصيرة بأكمام أو بدونها وما يماثلها، وأصناف مماثلة للرجال أو الصبية	6207
-98.98%	0.000002%	0.001	0.0002%	0.14	خلاتنط صلب آخر، بشكل سباتك أو أشكال أولية آخر	7224
-98.91%	0.00003%	0.022	0.003%	2.04	دبابات ومركبات حربية مدرعة آخر	8710
-98.72%	0.000005%	0.003	0.0004%	0.26	خيوط من صوف أو من وبر ناعم، مهيأة للبيع بالتجزئة	5109
-98.51%	0.0004%	0.283	0.030%	18.98	بلوزات، قمصان، للنساء أو البنات، من مصبرات أو كروشيه	6106
-98.35%	0.000001%	0.0004	0.00004%	0.03	شوفان	1004
-97.35%	0.000002%	0.001	0.0001%	0.06	حجر جيرى مساعد للصهر	2521
-97.04%	0.000004%	0.003	0.0001%	0.09	خزانات وصهاريج وأوعية مماثلة، من ألومنيوم، سعة <300 لتر	7611
-97.01%	0.0002%	0.139	0.007%	4.65	سفن آخر، بما في ذلك السفن الحربية وقوارب النجاة، عدا قوارب التجديف	8906
-95.40%	0.0002%	0.127	0.004%	2.76	زيوت آخر وجزئياتها، متحصل عليها من زيتون فقط، غير معدلة كيميائياً	1510
7.81%	99.999%	68321.54	99.885%	63370.03	أخرى	
7.69%	100%	68322.14	100%	63442.92	الإجمالي	

المصدر: حسب بواسطة الباحث من بيانات وزارة البترول والثروة المعدنية والهيئة العامة للرقابة على الصادرات والواردات.

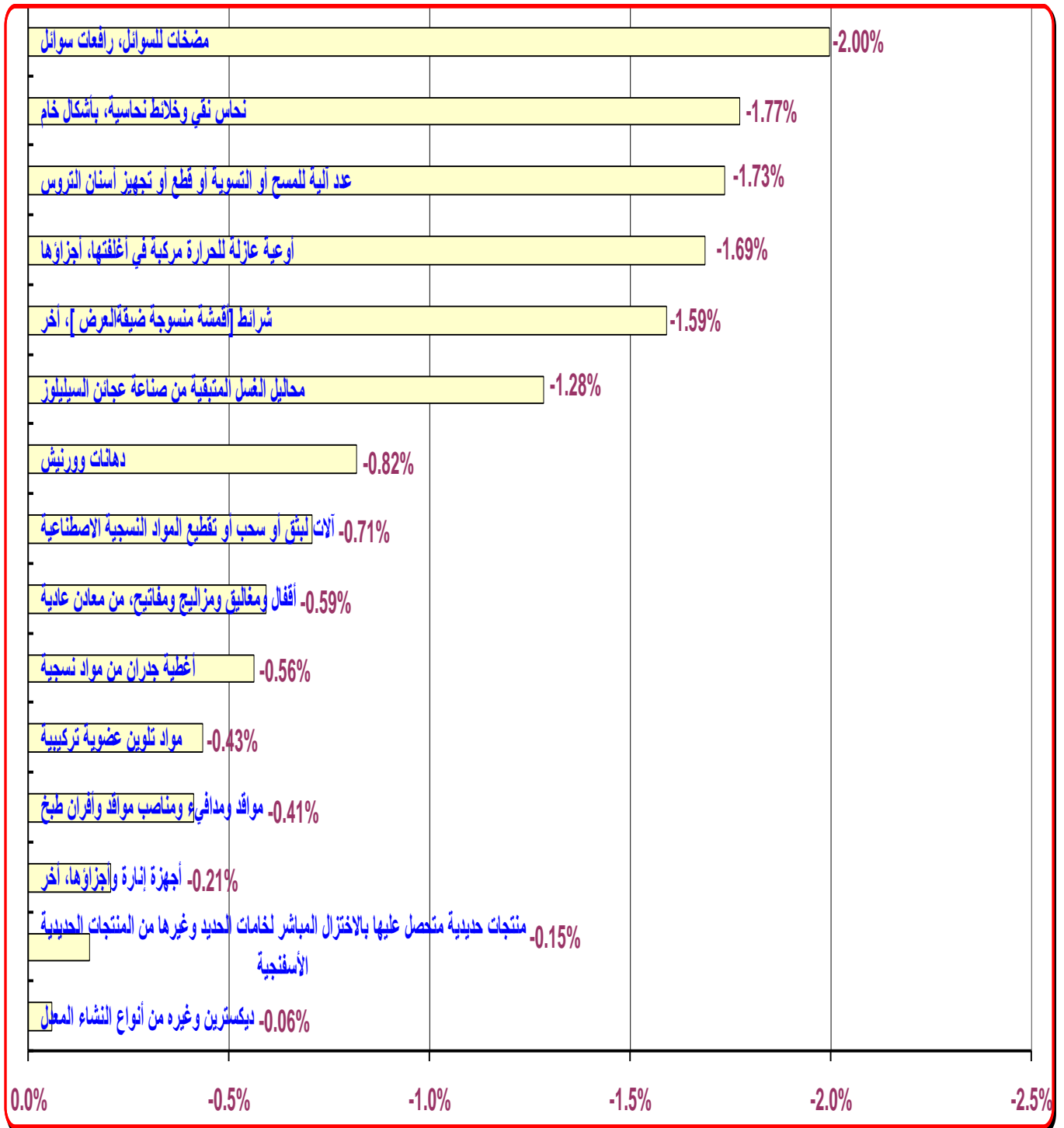
2-5- الواردات السلعية الأقل انخفاضاً:

يلاحظ أن أغلب الواردات السلعية التي حققت معدلات تراجع منخفضة ذات قيماً متوسطة نسبياً مما يدل على الاستقرار النسبي للواردات من هذه السلع. وقد بلغت نسبة مساهمة واردات أهم 15 سلعة الأقل انخفاضاً 2.22% من إجمالي قيمة الواردات المصرية خلال الفترة يناير/سبتمبر 2022. وتتمثل أهم الواردات السلعية الأقل انخفاضاً (وفقاً للكود الرباعي) خلال الفترة يناير/سبتمبر 2022 في كل من:

- ديكسترين وغيره من أنواع النشاء المعدل (كود 3505) بمعدل تراجع 0.06%، وبقيمة 14.56 مليون دولار مقارنة بـ 14.57 مليون دولار خلال نفس الفترة عام 2021.
- منتجات حديدية متحصل عليها بالاختزال المباشر لخامات الحديد وغيرها من المنتجات الحديدية الأسفنجية (كود 7203) بمعدل تراجع 0.15%، وبقيمة 52.27 مليون دولار مقارنة بـ 52.35 مليون دولار خلال نفس الفترة عام 2021.
- أجهزة إنارة وأجزائها، آخر (كود 9405) بمعدل تراجع 0.21%، وبقيمة 110.06 مليون دولار مقارنة بـ 110.29 مليون دولار خلال نفس الفترة عام 2021.
- مواقد ومدافئ ومناصب مواقد وأفران طبخ (كود 7321) بمعدل تراجع 0.41%، وبقيمة 43.83 مليون دولار مقارنة بـ 44.02 مليون دولار خلال نفس الفترة عام 2021.
- مواد تلوين عضوية تركيبية (كود 3204) بمعدل تراجع 0.43%، وبقيمة 107.11 مليون دولار مقارنة بـ 107.58 مليون دولار خلال نفس الفترة عام 2021.
- أغشية جدران من مواد نسجية (كود 5905) بمعدل تراجع 0.56%، وبقيمة 0.156 مليون دولار مقارنة بـ 0.157 مليون دولار خلال نفس الفترة عام 2021.
- أقفال ومغاليق ومزاليج ومفاتيح، من معادن عادية (كود 8301) بمعدل تراجع 0.59%، وبقيمة 29.05 مليون دولار مقارنة بـ 29.23 مليون دولار خلال نفس الفترة عام 2021.
- آلات لبثق أو سحب أو تقطيع المواد النسجية الاصطناعية (كود 8444) بمعدل تراجع 0.71%، وبقيمة 1.82 مليون دولار مقارنة بـ 1.83 مليون دولار خلال نفس الفترة عام 2021.
- دهانات وورنيش (كود 3208) بمعدل تراجع 0.82%، وبقيمة 44.61 مليون دولار مقارنة بـ 44.98 مليون دولار خلال نفس الفترة عام 2021.

شكل رقم (10)

الواردات السلعية الأقل انخفاضاً خلال الفترة يناير/سبتمبر 2022



جدول رقم (10)

الواردات السلعية الأقل انخفاضاً

(يناير/سبتمبر 2022 مقارنةً بيناير/سبتمبر 2021)

(مليون دولار)

معدل النمو	الأهمية النسبية	يناير/سبتمبر 2022	الأهمية النسبية	يناير/سبتمبر 2021	اسم البند	كود رقم
-0.06%	0.021%	14.56	0.023%	14.57	ديكسترين وغيره من أنواع النشاء المعدل	3505
-0.15%	0.077%	52.27	0.083%	52.35	منتجات حديدية متحصل عليها بالاقتزال المباشر لخامات الحديد وغيرها من المنتجات الحديدية الأسفنجية	7203
-0.21%	0.161%	110.06	0.174%	110.29	أجهزة إنارة وأجزاؤها، آخر	9405
-0.41%	0.064%	43.83	0.069%	44.02	مواقف ومدافئ ومصابيح ومواقف وأفران طبخ	7321
-0.43%	0.157%	107.11	0.170%	107.58	مواد تلوين عضوية تركيبية	3204
-0.56%	0.0002%	0.156	0.0002%	0.157	أغطية جدران من مواد نسجية	5905
-0.59%	0.043%	29.05	0.046%	29.23	أقفال ومغاليق ومزاليج ومفاتيح، من معادن عادية	8301
-0.71%	0.003%	1.82	0.003%	1.83	آلات لبتيق أو سحب أو تقطيع المواد النسجية الاصطناعية	8444
-0.82%	0.065%	44.61	0.071%	44.98	دهانات وورنيش	3208
-1.28%	0.027%	18.39	0.029%	18.63	محاليل الغسل المتبقية من صناعة عجائن السيليلوز	3804
-1.59%	0.029%	19.71	0.032%	20.03	شرانط [أقمشة منسوجة ضيقة العرض]، آخر	5806
-1.69%	0.004%	3.05	0.005%	3.10	أوعية عازلة للحرارة مركبة في أغلفتها، أجزاؤها	9617
-1.73%	0.007%	4.97	0.008%	5.05	عدد آلية للمسح أو التسوية أو قطع أو تجهيز أسنان التروس	8461
-1.77%	1.203%	821.70	1.319%	836.52	نحاس نقي وخليط نحاسية، بأشكال خام	7403
-2.00%	0.355%	242.47	0.390%	247.41	مضخات للسوائل، رافعات سوائل	8413
7.92%	97.78%	66808.37	97.58%	61907.17	أخرى	
7.69%	100%	68322.14	100%	63442.92	الإجمالي	

المصدر: حسب ت بواسطة الباحث من بيانات وزارة البترول والثروة المعدنية والهيئة العامة للرقابة على الصادرات والواردات.

ثالثاً: أهم القرارات المتعلقة بالواردات المنشورة بالجريدة الرسمية والوقائع المصرية خلال الفترة يناير/سبتمبر 2022:

3-1- المجالات المختلفة للقرارات المتعلقة بالواردات المنشورة بالجريدة الرسمية والوقائع المصرية خلال الفترة يناير/سبتمبر 2022:

3-1-1- قرارات خاصة بالرقابة على الواردات:

صدرت في هذا الشأن عدة قرارات تتعلق بكل من:

- فرض رسوم نهائية لمكافحة الإغراق على الواردات من صنف الجبن الإيدام والجودا ذات منشأ أو المصدرة من هولندا بنسب تتراوح ما بين 7.8% - 13.6% لصنف الجبن الإيدام، 4.0% - 4.6% لصنف الجبن الجودا من القيمة CIF لمدة خمس سنوات.
- مد العمل بأحكام القرار رقم 1535 لسنة 2017 بفرض رسوم نهائية لمكافحة الإغراق على الواردات من صنف حديد التسليح (أسيخ ولفائف وقضبان وعيدان) ذات منشأ أو المصدرة من الصين وتركيا وأوكرانيا.
- بدء إجراءات تحقيق مكافحة الإغراق ضد الواردات المغرقة من صنف المدخرات (جماعات كهربائية بالرصاص ذات سعة 36 أمبير/ساعة إلى 90 أمبير/ساعة سواء كانت مستطيلة أو مربعة من الأنواع المستعملة لإطلاق الحركة في الحركات ذات المكابس (بطاريات سيارات) ذات منشأ أو المصدرة من تركيا.
- رفع نسبة محتوى الرطوبة بالأقماع المستوردة لتصل إلى 14% بالوزن (كحد أقصى) وذلك لمدة عام اعتباراً من تاريخ العمل بهذا القرار.
- تعديل بعض أحكام لائحة القواعد المنفذة لأحكام القانون رقم 118 لسنة 1975 في شأن الاستيراد والتصدير ونظام إجراءات فحص ورقابة السلع المستوردة والمصدرة.
- التزام المنتجين والمستوردين بالإنتاج طبقاً للمواصفة القياسية المصرية رقم 3368 لسنة 2020 مركبات الطرق - رقم تعريف المركبة (VIN) المحتوى والهيكل، مع منحهم مهلة قدرها ستة أشهر اعتباراً من تاريخ العمل بهذا القرار لتوفيق أوضاعهم وفقاً لأحكامه.
- التزام المنتجين والمستوردين بالإنتاج طبقاً للمواصفات القياسية المصرية الملزمة، ويخضع المنتج أو السلعة بالكامل لمواصفة واحدة دون تجزئة لنبودها لأكثر من مواصفة.

- التزام المصنعون والمستوردون لمنتجات الدهون والورنيشات بنسب الرصاص التالية: لا تزيد نسبة الرصاص في الدهون الأساسية غير الملونة على 100 جزء في المليون (حد أقصى)، لا تزيد نسبة الرصاص في الدهون الملونة على 5000 جزء في المليون (حد أقصى).
- إنشاء سجل سري للغاية يسمى "سجل الإخباريات" في كل منطقة جمركية بمصلحة الجمارك.
- حظر تداول السلع الغذائية مجهولة المصدر بأي صورة من الصورة وعلى الأخص عرضها للبيع أو حيازتها بغرض الاتجار. والالتزام مستورد السلع الغذائية بالاحتفاظ بالمستندات الدالة على الإفراج عنها بمعرفة الهيئة القومية لسلامة الغذاء، كما يلتزم تجار وموزعو السلع الغذائية المستوردة والمحلية بالاحتفاظ بالمستندات الدالة على مصدر حيازتهم لها سواء كانت المستندات صادرة عن مورد أو تاجر أو موزع آخر أو مستورد أو مصنع أو من أي مصدر آخر.
- تطبيق القاعدة الفنية الملزمة للحدود القصوى المسموح بها للملوثات الكيميائية بالغذاء، والتي تختص بالاشتراطات الأساسية للتعامل مع الملوثات الكيميائية في الأغذية سواء من أصل نباتي أو حيواني. ويسرى هذا القرار على كافة أنواع الأغذية المتداولة المحددة به سواء المنتجة محلياً أو المستوردة أو المصدرة ومنشآت الأغذية ومشغليها ومورديها.
- قيد المنتجين المستوفين لقواعد الاكتفاء بالفحص الظاهري للرسائل المستوردة من السلع الصناعية غير الغذائية.
- تعليق أداء الضريبة على القيمة المضافة المستحقة على الآلات والمعدات (بما فيها خطوط الإنتاج) الواردة من الخارج للمصانع والوحدات الإنتاجية لاستخدامها في الإنتاج الصناعي، وفقاً لنص المادة (28 مكرر) من قانون الضريبة على القيمة المضافة.
- التزام الممولون والمكلفون المسجلون بمصلحة الضرائب المصرية بإصدار فواتير ضريبة إلكترونية (إيصالات ضريبية إلكترونية) عن الخدمات المؤداة والسلع المباعة للمستهلك النهائي.
- لا يجوز لأي إدارة من الإدارات الجمركية المعنية إحالة أي من البضائع المتواجدة بالموانئ أو المخازن المؤقتة، بما في ذلك البضائع القابلة للتلف أو النقصان، إلى الإدارات العامة للمهمل أو اتخاذ إجراءات بيعها إلا بعد موافقة وزير المالية بناءً على عرض رئيس مصلحة الجمارك بمذكرة تعدها الإدارة المختصة تتضمن بيان حالة البضاعة، وتاريخ انتهاء صلاحيتها - إن وجد.
- التزام الشركات المرخص لها بمزاولة خدمات البريد السريع الدولي بالحد الأقصى للأوزان وهو (50) كجم للطرد البريدي بقيمة (2000) دولار. وفي حالة قيام الشركات باستيراد طرود يتخطى وزنها

50 كجم أو 2000 دولار، يتعين عليها الالتزام بالقواعد الاستيرادية المنظمة للاستيراد عبر الشحن التجاري والقواعد المنظمة لها داخل جمهورية مصر العربية.

- يشترط للإفراج عن سيارات الركوب من الفئة (M1) الواردة للاتجار حتى سبعة مقاعد بخلاف السائق كل من وجود مراكز صيانة معتمدة تتناسب طاقتها الاستيعابية للخدمة مع عدد المركبات المبيعة سنوياً بالسوق المحلية، توافر قطع الغيار الأساسية بحيث تغطي نسبة 15% كحد أدنى من عدد المركبات، احتواء المركبة على عدد 2 وسادة هوائية على الأقل.
- تعديل القواعد المنظمة لتسجيل المصانع المؤهلة لتصدير منتجاتها إلى جمهورية مصر العربية، والتي تمثلت أهمها في كل من:
 - ✓ إمكانية تقديم المستندات الخاصة بالتسجيل من خلال سفارات وقنصليات الدول المعنية.
 - ✓ تجديد المستندات التي لها تاريخ صلاحية خلال مدة لا تتجاوز ثلاثين يوماً من تاريخ انتهائها.
 - ✓ نشر ما يتم تسجيله وشطبته بصورة شهرية في الوقائع المصرية والموقع الإلكتروني للهيئة العامة للرقابة على الصادرات والواردات.
 - ✓ إنشاء لجنة تتولى نظر التظلمات من عدم التسجيل أو الشطب من السجل، على أن يتم النظر في التظلم خلال مدة لا تتجاوز خمسة عشر يوماً من تاريخ تقديمه. ويتم إخطار المتظلم بأسباب عدم التسجيل أو الشطب والإجراءات الواجب إتباعها ل يتم إعادة التسجيل مرة أخرى.
- إضافة بعض الأصناف الغذائية وحذف بعض الأصناف الأخرى من بيان السلع المرفق بالقرار السيد وزير التجارة والصناعة رقم 991 لسنة 2015 بشأن بعض السلع التي تستورد بشروط خاصة.
- مد فترة الصلاحية لكل من (الأسماك المجمدة والكبد المجمد) والواردة بالموصفة القياسية المصرية رقم (2-2008/2613) الخاصة "فترات صلاحية المنتجات الغذائية الجزء الثاني: فترات الصلاحية" والملزومة بالقرارات الوزارية أرقام 285 لسنة 2006 ، 434 لسنة 2008 ، 209 لسنة 2020 لتكون بالنسبة للأسماك المجمدة تسعة أشهر، وبالنسبة للكبد المجمد عشرة أشهر من تاريخ الذبح.
- اعتماد العمل بكل من المواصفة القياسية المصرية الجديدة الخاصة "إرشادات توجيهية عامة لسحب العينات الغذائية"، التعديل الكلي للمواصفة القياسية المصرية الخاصة "الكاكاو ومنتجاته الجزء الثالث: الشيكولاتة".

- اعتماد المواصفات القياسية الخاصة بكل من (مفروم لحم الدواجن الصافي المنزوع ميكانيكا - فترات صلاحية "المياه المعدنية المعبأة للشرب في عبوات زجاجية 24 شهراً، الزبد الطبيعي، الألبان ومنتجاتها مجمدة).
- تعديل بعض بنود الرسوم بشأن تحصيل مقابل بعض خدمات الواردات الغذائية، وتنظيم حصول منشآت التخزين على ترخيص تداول الغذاء.
- وقف التعامل مع شركة TüV Rheinland الهنـد لمدة ستة أشهر.
- التزام كافة منتجي ومستوردي وموردي السلع بالإعلان عن العمر الافتراضي للسلع بشكل واضح تسهل قراءته ومدون كتابة على السلعة ذاتها وعبواتها "إن وجدت" بطريقة يصعب إزالتها، ويلتزم الموردون خلال تلك المدة بتوفير مراكز الخدمة والصيانة وقطع الغيار اللازمة للمنتج ويلتزمون كذلك بالإعلان عنه لإعلام المستهلكين. وفي حالة الإخلال بالالتزامات الواردة بالقرار، يعاقب المخالف بالعقوبات المقررة بقانون حماية المستهلك، والتي تنص على غرامة تصل إلى 2 مليون جنيه، ويمنح المخاطبون بهذا القرار مهلة زمنية ثلاثة أشهر لتوفيق أوضاعهم.

3-1-2- تطوير البنية التحتية:

صدرت في هذا الشأن عدة قرارات تتعلق بتخصيص مساحات أراضي من الأراضي المملوكة ملكية خاصة للدولة لاستخدامها في إقامة عدد من المناطق الاستثمارية والمناطق التكنولوجية والمناطق الحرة وبعض المشروعات التنموية في العديد من المحافظات، وتتمثل أهم هذه القرارات فيما يلي:

- تخصيص مساحة 147.14 فدان ناحية مركز سمسطا لصالح محافظة بني سويف لاستخدامها في إقامة منطقة استثمارية متكاملة للنباتات الطبية والعطرية والتصنيع الزراعي، تخصيص مساحة 105.18 فدان لصالح محافظة الشرقية لاستخدامها في إقامة منطقة استثمارية. حيث تلعب المناطق الاستثمارية دوراً هاماً في دعم الاقتصاد القومي من خلال كل من تنمية موارد الدولة من رسوم النقد الأجنبي الذي تحصله الهيئة العامة للاستثمار من المشروعات المقامة داخل هذه المناطق، سرعة استرداد التكاليف الاستثمارية للمشروعات، تنوع القاعدة الإنتاجية والخدمية للاقتصاد، جذب المزيد من الاستثمارات المباشرة وتوطين التكنولوجيات المتقدمة، تنمية الصادرات المصرية وزيادة قدراتها التنافسية في الأسواق العالمية، بالإضافة إلى توفيرها للعديد من فرص العمل ونقل الخبرات الفنية الأجنبية للعمالة الوطنية داخل هذه المناطق.

- الموافقة على تحول نظام عمل شركة المجموعة المصرية للمحطات متعددة الأغراض (ش.م.م) إلى الاستثمار بنظام المناطق الحرة الخاصة بدلاً من الاستثمار الداخلي وفقاً لأحكام قانون الاستثمار رقم 72 لسنة 2017 ولائحته التنفيذية، والموافقة على إنشاء منطقة حرة خاصة باسم الشركة المشار إليها سابقاً على الأرصفة من 55 إلى 62 بميناء الإسكندرية بإجمالي مساحة قدرها 539 ألف م². وتختص المنطقة بمزاولة نشاط إنشاء وإدارة وتشغيل محطة متعددة الأغراض على الأرصفة المحددة سابقاً لتداول الحاويات والبضائع العامة بما في ذلك كافة الخدمات المرتبطة بهذا الغرض.
- الترخيص لوزارة الاتصالات وتكنولوجيا المعلومات بإنشاء منطقة تكنولوجية على مساحة 221.11 فدان بمدينة المعرفة بالعاصمة الإدارية الجديدة.
- الترخيص لشركة واحات السيليكون للمناطق التكنولوجية (ش.م.م) بإنشاء منطقة تكنولوجية على مساحة 54.94 فدان بمدينة بني سويف الجديدة.
- الترخيص لشركة واحات السيليكون للمناطق التكنولوجية (ش.م.م) بإنشاء منطقة تكنولوجية على مساحة 50 فدان بمدينة السادات بمحافظة المنوفية.
- الموافقة على إنشاء منطقة حرة خاصة باسم شركة دمياط أليانس لمحطات الحاويات DAMIETTA ALLIANCE CONTAINER TERMINALS (ش.م.م) الكائنة بمحطة الحاويات الثانية (تحيا مصر 2) بميناء دمياط.
- الموافقة على إنشاء منطقة حرة خاصة باسم شركة بدر وعصفور للصناعات الهندسية والمعدنية (ش.م.م) بالمنطقة الصناعية بالمطاهرة - محافظة المنيا على مساحة إجمالية 211441 م².
- الموافقة على إنشاء منطقة حرة خاصة باسم شركة ليزر آند مور لصناعة الجلود (ش.م.م) بمنطقة الروبيكي، مدينة بدر بمحافظة القاهرة على مساحة إجمالية مقدارها 50 فدان.
- منح التزام بناء وتطوير البنية الفوقية واستخدام وإدارة وتشغيل واستغلال وصيانة وإعادة تسليم محطة الحاويات الثانية (تحيا مصر 1) بميناء دمياط.
- إعادة تخصيص قطعتي أرض ناحية الروبيكي لاستخدامها في إقامة منطقة صناعات متطورة لدباغة الجلود ونقل وإعادة توطين مداغ مصر القديمة.
- تخصيص مساحة 3778 فدان بمحافظة الفيوم لصالح جهاز مشروعات الخدمة الوطنية لإقامة مجمع لاستخراج وإنتاج الأملاح من بحيرة قارون، واستغلال مناطق استزراع سمكي.

- تخصيص قطعة أرض بمساحة 10500 م2 داخل أراضي الهيئة الاقتصادية لقناة السويس شرق بورسعيد لاستغلالها في إقامة محطة خدمة وتموين سيارات.
- إعادة تخصيص بعض مساحات الأراضي بمحافظة البحر الأحمر لاستخدامها في إقامة محطات خدمة وتموين سيارات.
- تخصيص قطعة أرض بمساحة 29.06 فدان بمحافظة أسيوط لصالح وزارة البترول والثروة المعدنية لاستخدامها في بعض المشروعات البترولية.
- تخصيص بعض المساحات لصالح جهاز تنمية التجارة الداخلية لإقامة مناطق لوجستية وسلاسل تجارية بناحية غرب الطريق الصحراوي الغربي بمحافظة المنيا، وناحية مركز أطفيح بمحافظة الجيزة.
- تخصيص بعض المساحات من الأراضي لصالح الهيئة العامة للسلع التموينية لاستخدامها في بعض الأغراض (توسعة صوامع الغلال المقامة بكل من الترامسة بمحافظة قنا، أطفيح بمحافظة الجيزة، وإقامة صوامع الغلال بناحية بلبيس محافظة الشرقية).
- تخصيص قطعة أرض بمساحة 25909.65 م2 بالمنطقة الصناعية بالخارجة - محافظة الوادي الجديد لصالح الشركة المصرية لنقل الكهرباء لإقامة محطة محولات كهرباء جديدة عليها.
- إضافة مساحة مقدارها 361 م2 إلى الدائرة الجمركية لمبنى الركاب رقم (2) بمطار القاهرة الدولي لتصبح مساحة الدائرة الجمركية بعد الإضافة 235361 م2.
- إضافة مساحة مقدارها 907.559 كم2 إلى الدائرة الجمركية بميناء أبو قير البحري لتصبح مساحة الدائرة الجمركية بعد الإضافة 2532.893 كم2.
- تخصيص مساحة 5.23 فدان ناحية الترامسة - محافظة قنا لصالح وزارة التموين والتجارة الداخلية لاستخدامها في إقامة توسعات للمنطقة التجارية اللوجستية بالمنطقة.

3-1-3- إنشاء مجالس الصناعات وتشكيل مجالس الأعمال واللجان وإصدار القوانين المنظمة:

- إنشاء مجلس الصناعات النسيجية بهدف تنمية وتطوير الصناعات النسيجية في جمهورية مصر العربية وتنسيق الجهود المبذولة للنهوض بهذه الصناعات في كافة المجالات والعمل على تنفيذ الرؤية الإستراتيجية لهذه الصناعة. ويقوم المجلس بالتنسيق مع الجهات المعنية بالصناعات النسيجية بما يلي:
 - ✓ حصر المعوقات التي تواجه الصناعات النسيجية ووضع خطة عمل ومؤشر أداء لتنفيذ إستراتيجية الدولة لتطوير صناعة الغزل النسيج.
 - ✓ دراسة كافة عناصر التكلفة وتقديم الاقتراحات اللازمة لخفضها بشرط عدم المساس بمستويات الجودة مما يزيد من القدرات التنافسية للمنتجات المحلية مقارنة بالمنتجات المستوردة.
 - ✓ وضع خريطة تحدد أماكن تجمع الصناعات النسيجية وإمكانيات نموها وكيفية زيادة كفاءتها وقيمتها المضافة، مع وضع آليات للربط ما بين الصناعات الغذائية والشركات الكبرى في مجال صناعة الغزل والنسيج.
 - ✓ إيجاد أفضل آليات التواصل مع الأسواق العالمية لتوضيح القدرات التصديرية لمصر من مجال الصناعات النسيجية، وإعداد دراسة لتصميم ماركات مصرية للسوق المحلي والتصدير بالتعاون مع الجهات المحلية والدولية المختصة بهذا الشأن.
 - ✓ وضع برنامج تدريبي مهني لضمان تأهيل العمالة المطلوبة لهذه الصناعة وآليات تنفيذه.
- تشكيل الجانب المصري في مجالس الأعمال المشتركة مع كل من الجزائر، باكستان، بولندا، ألمانيا، أسبانيا على أن تقوم الجهات المصرية المعنية والسفارات المصرية ومكاتب التمثيل التجاري بالخارج معاونة كل مجلس في أداء مهامه وتيسير مباشرته لاختصاصاته وتزويده بما يطلبه من بيانات أو معلومات تتعلق بنشاطه. ويأتي ذلك في إطار حرص وزارة التجارة والصناعة على إيجاد قنوات تواصل فعالة لتعزيز التبادل التجاري والاستثمارات المشتركة والتعاون الصناعي مع هذه الدول.
- التزام كافة الجهات المختصة بتلقي طلبات المستثمرين لإصدار الموافقات أو التصاريح أو التراخيص اللازمة لإنشاء وتشغيل المشروعات الاستثمارية الجديدة أو التوسع في المشروعات

الاستثمارية بالبت في تلك الطلبات خلال عشرين يوم عمل من تاريخ تقديم الطلب مستوفياً جميع مستنداته.

- تنظيم الأمانة الفنية واللجنة الاستشارية للمجلس الوطني لتنظيم أعمال القياس والمعايرة (المتروlogيا) ونظام العمل بها.
- إعادة تشكيل مجلس إدارة الهيئة العامة للمنطقة الاقتصادية لقناة السويس.
- تشكيل لجنة فنية معنية بإعداد مواصفات قياسية توصيفية للأغذية التقليدية والأغذية التي تحمي كمؤشر جغرافي بالهيئة المصرية العامة للمواصفات والجودة.
- تشكيل مجلس إدارة جهاز حماية المنافسة ومنع الممارسات الاحتكارية.
- تشكيل مجلس إدارة صندوق دعم المناطق الصناعية بالهيئة العامة للتنمية الصناعية.
- تشكيل لجنة "اشتراطات منح التراخيص" بالهيئة العامة للتنمية الصناعية برئاسة رئيس مجلس إدارة الهيئة أو من يفوضه.
- إعادة تشكيل لجنة صناعة الدخان والسجائر.
- ضم وزير البترول والثروة المعدنية ووزير السياحة والآثار ووزير التموين والتجارة الداخلية إلى عضوية اللجنة الوزارية الاقتصادية.
- الترخيص لشركة المشروعات البترولية والاستشارات الفنية "بتروجيت" بتشغيل وإدارة ميناء المعدي ببتروجيت الواقع بمنطقة المعدي.
- تعديل بعض أحكام القانونين رقمي 102 لسنة 1986 بإنشاء هيئة تنمية واستخدام الطاقة الجديدة والمتجددة، 203 لسنة 2014 بشأن تحفيز إنتاج الكهرباء من مصادر الطاقة المتجددة وبإلغاء هيئة تنفيذ مشروعات المحطات المائية لتوليد الكهرباء المنشأة بالقانون رقم 14 لسنة 1976 بشأن إنشاء هيئة تنفيذ مشروع منخفض القطارة.
- تعديل بعض أحكام قانون الضريبة على القيمة المضافة الصادر بالقانون رقم 67 لسنة 2016 وقانون الضريبة على الدمغة الصادر بالقانون رقم 111 لسنة 1980.
- إصدار قانون تنظيم وتنمية استخدام التكنولوجيا المالية في الأنشطة المالية غير المصرفية.
- إصدار قانون المالية العامة الموحد.
- إصدار اللائحة التنفيذية لقانون تنظيم إدارة المخلفات الصادر بالقانون رقم 202 لسنة 2020.

- استثناء بعض المناطق والجهات والمستحقات من الخضوع لأحكام قانون تنظيم استخدام وسائل الدفع غير النقدي الصادر بالقانون رقم 18 لسنة 2019.
- مد المدة المحددة بالمادة (72) من قانون تنمية المشروعات المتوسطة والصغيرة والمتناهية الصغر لتقديم طلبات توفيق أوضاع مشروعات الاقتصاد غير الرسمي لمدة سنة تنتهي في 2023/4/5.
- تولي الهيئة العامة للاستثمار والمناطق الحرة التنسيق مع كافة الوزارات والجهات المعنية بالأنشطة الاستثمارية الخاضعة لأحكام قانون الاستثمار.
- تعديل بعض أحكام قرار وزير المالية رقم 578 لسنة 2020 بشأن تشكيل لجان الطعن وبيان مقارها وتحديد اختصاصها المكاني ومكافآت أعضائها، وتعديل بعض أحكام قرار وزير المالية رقم 389 لسنة 2016 بشأن تشكيل واختصاصات ومقر لجان إنهاء المنازعات الضريبية.
- تجديد العمل بالقرار رقم 845 لسنة 2020 بشأن منح حوافز وتسهيلات للمستثمرين.
- تعديل بعض أحكام اللائحة التنفيذية لقانون الاستثمار الصادرة بقرار رئيس مجلس الوزراء رقم 2310 لسنة 2017.
- تعديل القرار رقم 1062 لسنة 2019 بشأن تنظيم الهيئة العليا للتحكيم والمنازعات الدولية.
- استحقاق مقابل نقدي للهيئة العامة للخدمات الحكومية نظير قيامها بإجراءات بيع البضائع المنصوص عليها باللائحة التنفيذية لقانون الجمارك.
- تحديد شروط وأوضاع تطبيق بعض أحكام قرار رئيس الجمهورية رقم 218 لسنة 2022 بإصدار التعريفة الجمركية.
- تعديل بعض أحكام اللائحة التنفيذية لقانون الجمارك الصادرة بقرار وزير المالية رقم 430 لسنة 2021.
- تعديل المادة رقم (60) من اللائحة التنفيذية لقانون الجمارك، وخفض مقابل التخزين بالمخازن والمستودعات والمساحات التي تديرها المصلحة في الحالات المنصوص عليها في المادة (60) من اللائحة التنفيذية لقانون الجمارك.
- تعديل بعض أحكام اللائحة التنفيذية لقانون الضريبة على القيمة المضافة الصادر بالقانون رقم 67 لسنة 2016.

3-2- أهم القرارات المتعلقة بالواردات المنشورة بالجريدة الرسمية والوقائع المصرية خلال الفترة يناير/سبتمبر 2022:

جدول رقم (11)

أهم القرارات المتعلقة بالواردات المنشورة بالجريدة الرسمية والوقائع المصرية خلال الفترة يناير/سبتمبر 2022

قرارات السيد رئيس الجمهورية		
رقم القرار	تاريخ النشر	الموضوع
15	2022/01/22	تخصيص مساحة 3778 فدان بمحافظة الفيوم لصالح جهاز مشروعات الخدمة الوطنية لإقامة مجمع لاستخراج وإنتاج الأملاح من بحيرة قارون، واستغلال مناطق استزراع سمكي.
16	2022/01/22	تخصيص قطعة أرض بمساحة 10500 م2 داخل أراضي الهيئة الاقتصادية لقناة السويس شرق بورسعيد لصالح القوات المسلحة لاستغلالها في إقامة محطة خدمة وتموين سيارات.
19	2022/01/22	إعادة تخصيص بعض مساحات الأراضي بمحافظة البحر الأحمر لصالح الهيئة العامة للطرق والكباري والنقل البري لاستخدامها في إقامة محطات خدمة وتموين سيارات.
قانون رقم 3	2022/01/26	تعديل بعض أحكام قانون الضريبة على القيمة المضافة الصادر بالقانون رقم 67 لسنة 2016 وقانون الضريبة على الدمغة الصادر بالقانون رقم 111 لسنة 1980.
قانون رقم 4	2022/01/26	أبولة نسبة أرصدة الصناديق والحسابات الخاصة والوحدات ذات الطابع الخاص وفوائض الهيئات العامة إلى الخزائن العامة للدولة.
قانون رقم 5	2022/02/08	إصدار قانون تنظيم وتنمية استخدام التكنولوجيا المالية في الأنشطة المالية غير المصرفية.
قانون رقم 6	2022/02/08	إصدار قانون المالية العامة الموحد.
61	2022/03/03	استبدال نصوص المواد الأولى والثانية والثالثة من قرار رئيس الجمهورية رقم 115 لسنة 2018 المعدل بالقرار رقم 617 لسنة 2019 بإعادة تخصيص قطعتي أرض ناحية الروبيكي - محافظة القاهرة لاستخدامها في إقامة منطقة صناعات متطورة لرباطة الجلود ونقل وإعادة توطين مدايح مصر القديمة، وإعادة تخصيص قطعة أرض لصالح القوات
59	2022/03/03	تخصيص قطعة أرض بمساحة 29.06 فدان ناحية منقوط - محافظة أسيوط لصالح وزارة البترول والثروة المعدنية لاستخدامها في بعض المشروعات البترولية.
قانون رقم 11	2022/03/06	تعديل بعض أحكام القانون رقم 102 لسنة 1986 بإنشاء هيئة تنمية واستخدام الطاقة الجديدة والمتجددة و 203 لسنة 2014 بشأن تحفيز إنتاج الكهرباء من مصادر الطاقة المتجددة وبإلغاء هيئة تنفيذ مشروعات المحطات المائية لتوليد الكهرباء المنشأة بالقانون رقم 14 لسنة 1976 بشأن إنشاء هيئة تنفيذ مشروع منخفض القطارة.
62	2022/03/10	تخصيص المساحتان المبينتان فيما بعد لصالح جهاز تنمية التجارة الداخلية لاستخدامهما في إقامة مناطق لوجستية وسلاسل تجارية بناحية غرب الطريق الصحراوي الغربي - محافظة المنيا - وناحية مركز أطفح - محافظة الجيزة.
111	2022/03/31	تخصيص مساحة 147.14 فدان ناحية مركز سمسطا لصالح محافظة بني سويف لاستخدامها في إقامة منطقة استثمارية متكاملة للنباتات الطبية والعطرية والتصنيع الزراعي.
113	2022/03/31	تخصيص بعض المساحات من الأراضي لصالح الهيئة العامة للسلع التموينية لاستخدامها في بعض الأغراض (توسعة صوامع الغلال المقامة بكل من الترامسة بمحافظة قنا، أطفح بمحافظة الجيزة، وإقامة صوامع الغلال بناحية بلبس محافظة الشرقية).
قانون رقم 24	2022/04/11	تعديل بعض أحكام القانون رقم 232 لسنة 1989 في شأن سلامة السفن.
قانون رقم 21	2022/04/11	تعديل بعض أحكام القانون رقم 120 لسنة 1982 بإصدار قانون تنظيم أعمال الوكالة التجارية وبعض أعمال الوساطة التجارية والقانون المرافق لها.
147	2022/04/14	تعديل مساحات بعض المناطق الواردة بالجدول المنصوص عليه بالمادة الأولى من قرار رئيس الجمهورية رقم 330 لسنة 2015 بإنشاء المنطقة الاقتصادية لقناة السويس.
148	2022/04/14	تخصيص مساحة 5.23 فدان ناحية الترامسة - محافظة قنا لصالح وزارة التموين والتجارة الداخلية لاستخدامها في إقامة توسعات للمنطقة التجارية اللوجستية بالمنطقة.
11	2022/04/28	الموافقة على اتفاق منحة التعاون المصري السعودي لتحسين استقرار وكفاءة شبكة الكهرباء بين وزارة التعاون الدولي والصندوق السعودي الدولي (المؤسسة المالية للتنمية لمملكة السويد) بقيمة 10 مليون كرونة سويدية، الموقع بتاريخ 2021/8/30، 2021/9/15.
قانون رقم 26	2022/05/11	منح التزام بناء وتطوير البنية التحتية واستخدام وإدارة وتشغيل واستغلال وصيانة وإعادة تسليم محطة الحاويات الثانية (نحيا مصر1) بميناء دمياط.
218	2022/06/07	إصدار التعريفية الجمركية - تحصيل الضريبة الجمركية طبقاً للقواعد والفئات الواردة بجدول التعريفية الجمركية المنسقة المرفق بالقرار مع مراعاة أحكام المواد المتضمنة في القرار.
12	2022/06/09	الموافقة على اتفاق منحة التعاون المصري السعودي بشأن النقل الحضري وأوتوبيسات الحافلة السريعة بين وزارة التعاون الدولي والصندوق السعودي الدولي (المؤسسة المالية للتنمية لمملكة السويد) بقيمة 5 مليون كرونة سويدية.
2	2022/06/16	الموافقة على تعديل اتفاق منحة هيئة سكك حديد مصر "برنامج تجديد القطارات - المساعدة في تنفيذ المشتريات" بين وزارة التعاون الدولي والبنك الأوروبي لإعادة الإعمار والتنمية الموقع بتاريخ 2021/11/21.

المصدر: تم تجميعها بواسطة الباحث من الجريدة الرسمية، الوقائع المصرية.

جدول رقم (12)

تابع أهم القرارات المتعلقة بالواردات المنشورة بالجريدة الرسمية والوقائع المصرية خلال الفترة يناير/سبتمبر 2022

تابع قرارات السيد رئيس الجمهورية		
رقم القرار	تاريخ النشر	الموضوع
قانون رقم 153	2022/07/28	التجاوز عن مقابل التأخير والضريبة الإضافية وبتجديد العمل بالقانون رقم 79 لسنة 2016 في شأن إنهاء المنازعات الضريبية.
قانون رقم 155	2022/07/28	تعديل بعض أحكام القانون رقم 141 لسنة 2014 بتنظيم مزاولة نشاط تمويل المشروعات المتوسطة والصغيرة ومتناهية الصغر.
قانون رقم 158	2022/08/03	تعديل بعض أحكام قانون تنظيم نشاط التمويل الاستهلاكي الصادر بالقانون رقم 18 لسنة 2020
334	2022/08/11	تخصيص مساحة 24.71 فدان ناحية شرق المنطقة الصناعية بالمطاهرة لصالح محافظة المنيا لإقامة محطة طاقة شمسية.
336	2022/08/11	تخصيص مساحة 105.18 فدان لصالح محافظة الشرقية لاستخدامها في إقامة منطقة استثمارية.
337	2022/08/11	تخصيص مساحة 7.18 فدان ناحية الروضة - مركز بنر العبد لصالح محافظة شمال سيناء لإقامة مصنع لتكرير ملح الطعام.
358	2022/08/11	تخصيص بعض مساحات الأراضي نقلاً من الأراضي المخصصة لهيئة المجتمعات العمرانية الجديدة والهيئة العامة للتنمية السياحية لصالح القوات المسلحة لاستخدامها في إنشاء محطات تحلية مياه البحر بمحافظة مرسى مطروح، الاسماعيلية، جنوب سيناء، البحر الأحمر.
370	2022/09/15	تخصيص مساحة 100.6 فدان ناحية مدينة الفيوم الجديدة لصالح الهيئة العامة للموانئ البرية والجافة (وزارة النقل) لاستخدامها في إقامة ميناء جاف.
374	2022/09/15	تخصيص مساحة 1135871.82 فدان لصالح الهيئة العامة لمشروعات التعمير والتنمية الزراعية لاستخدامها في أنشطة الاستصلاح والاستزراع بمحافظات الوادي الجديد، المنيا، أسوان، أسيوط.
410	2022/09/22	إعادة تخصيص قطعة أرض بمساحة 581.13 فدان بوادي التطرون - محافظة البحيرة. لصالح الهيئة العامة لمشروعات التعمير والتنمية الزراعية لاستخدامها في نشاط الاستصلاح والاستزراع.
قرارات السيد رئيس الوزراء		
رقم القرار	تاريخ النشر	الموضوع
2	2022/01/02	تنظيم الأمانة الفنية للمجلس الوطني لتنظيم أعمال القياس والمعايرة (المتروولوجيا).
3	2022/01/02	تشكيل اللجنة الاستشارية للمجلس الوطني لتنظيم أعمال القياس والمعايرة (المتروولوجيا) ونظام العمل بها.
16	2022/02/17	إضافة أغراض تأمين وحماية المناطق والمباني والمنشآت الحيوية إلى أعمال المنفعة العامة المنصوص عليها في المادة (2) من القانون رقم 10 لسنة 1990.
710	2022/02/22	إعادة تشكيل مجلس إدارة الهيئة العامة للمنطقة الاقتصادية لقناة السويس.
722	2022/02/22	إصدار اللائحة التنفيذية لقانون تنظيم إدارة المخلفات الصادر بالقانون رقم 202 لسنة 2020.
752	2022/02/23	استثناء بعض المناطق والجهات والمستحقين من الخضوع لأحكام قانون تنظيم استخدام وسائل الدفع غير النقدي الصادر بالقانون رقم 18 لسنة 2019.
991	2022/03/14	مد المدة المحددة بالمادة (72) من قانون تنمية المشروعات المتوسطة والصغيرة والمتناهية الصغر المشار إليه، لتقديم طلبات توفيق أوضاع مشروعات الاقتصاد غير الرسمي لمدة سنة أخرى تنتهي في 2023/4/5.
20	2022/03/14	تولي الهيئة العامة للاستثمار والمناطق الحرة التنسيق مع كافة الوزارات والجهات المعنية بالأنشطة الاستثمارية الخاضعة لأحكام قانون الاستثمار.
981	2022/03/14	توزيع القطاعات الفرعية لأنشطة الاستثمار في قطاعات (الكهرباء والطاقة المتجددة، التعليم، الرياضة).
982	2022/03/14	التزام كافة الجهات المختصة بتلقي طلبات المستثمرين لإصدار الموافقات أو التصاريح أو التراخيص اللازمة لإنشاء وتشغيل المشروعات الاستثمارية الجديدة أو التوسع في المشروعات الاستثمارية بالبت في تلك الطلبات خلال عشرين يوم عمل من تاريخ تقديم الطلب مستوفياً جميع مستنداته.

المصدر: تم تجميعها بواسطة الباحث من الجريدة الرسمية، الوقائع المصرية.

جدول رقم (13)

تابع أهم القرارات المتعلقة بالواردات المنشورة بالجريدة الرسمية والوقائع المصرية خلال الفترة يناير/سبتمبر 2022

تابع قرارات السيد رئيس الوزراء		
رقم القرار	تاريخ النشر	الموضوع
1128	2022/03/28	ضم وزير البترول والثروة المعدنية ووزير السياحة والآثار ووزير التموين والتجارة الداخلية إلى عضوية اللجنة الوزارية الاقتصادية الصادر بإعادة تشكيلها قرار رئيس مجلس الوزراء رقم 3371 لسنة 2016 المعدل بالقرارين رقمي 3147 لسنة 2019، 1863 لسنة 2020.
935	2022/03/31	تخصيص قطعة أرض بمساحة 25909.65م ² بالمنطقة الصناعية بالفارحة - محافظة الوادي الجديد لصالح الشركة المصرية لنقل الكهرباء لإقامة محطة محولات كهرباء جديدة عليها.
23	2022/04/06	الموافقة على إنشاء منطقة حرة خاصة باسم شركة ليزر أند مور لصناعة الجلود (ش.م.م) بمنطقة الروبيكي، مدينة بدر بمحافظة القاهرة على مساحة إجمالية مقدارها 50 فدان.
30	2022/04/11	الموافقة على تحول نظام عمل شركة المجموعة المصرية للمحطات متعددة الأغراض (ش.م.م) إلى الاستثمار بنظام المناطق الحرة الخاصة بدلاً من الاستثمار الداخلي وفقاً لأحكام قانون الاستثمار رقم 72 لسنة 2017 ولائحته التنفيذية، والموافقة على إنشاء منطقة حرة خاصة باسم الشركة المشار إليها سابقاً على الأرصعة من 55 إلى 62 بميناء الإسكندرية بإجمالي مساحته قدرها 539 ألف م ² . وتخص المنطقة بمزاولة نشاط إنشاء وإدارة وتشغيل محطة متعددة الأغراض على الأرصعة المحددة سابقاً لتداول الحاويات والبضائع العامة بما في ذلك كافة الخدمات المرتبطة بهذا
1568	2022/04/27	تعديل بعض أحكام معايير المحاسبة المصرية (إضافة ملحق للمعيار رقم "13" الخاص بتأثير التغييرات في أسعار صرف العملات الأجنبية).
2185	2022/06/16	تحديد مقابل توفيق الأراضى للشركات القائمة في تاريخ العمل بأحكام قانون تنظيم خدمات النقل البرى للركاب باستخدام تكنولوجيا المعلومات.
2375	2022/06/27	تحديد سعر بيع الغاز الطبيعي المورد لتوليد الكهرباء سواء لشركات إنتاج الكهرباء التابعة لوزارة الكهرباء والطاقة المتجددة أو الشركات الأخرى.
2300	2022/06/27	تعديل بعض أحكام اللائحة التنفيذية لقانون الاستثمار الصادرة بقرار رئيس مجلس الوزراء رقم 2310 لسنة 2017.
2724	2022/08/03	الترخيص الي وزارة الاتصالات وتكنولوجيا المعلومات بإنشاء منطقة تكنولوجية على مساحة 221.11 فدان بمدينة المعرفة بالعاصمة الإدارية الجديدة.
2725	2022/08/03	الترخيص لشركة واحات السيلكون للمناطق التكنولوجية (ش.م.م) بإنشاء منطقة تكنولوجية على مساحة 54.94 فدان بمدينة بني سويف الجديدة.
2726	2022/08/03	الترخيص لشركة واحات السيلكون للمناطق التكنولوجية (ش.م.م) بإنشاء منطقة تكنولوجية على مساحة 50 فدان بمدينة السادات بمحافظة المنوفية.
59	2022/08/24	الموافقة على إنشاء منطقة حرة خاصة باسم شركة دمياط اليانس لمحطات الحاويات DAMIETTA ALLIANCE CONTAINER TERMINALS (ش.م.م) الكائنة بمحطة الحاويات الثانية (بحا مصر 2) بميناء دمياط.
3218	2022/09/13	تعديل القرار رقم 1062 لسنة 2019 بشأن تنظيم الهيئة العليا للتحكيم والمنازعات الدولية.
71	2022/09/22	الموافقة على إنشاء منطقة حرة خاصة باسم شركة بدر وعصفور للصناعات الهندسية والمعدنية (ش.م.م) بالمنطقة الصناعية بالمطاهرة - محافظة المنيا على مساحة إجمالية 211441 م ² .

المصدر: تم تجميعها بواسطة الباحث من الجريدة الرسمية، الوقائع المصرية.

جدول رقم (14)

تابع أهم القرارات المتعلقة بالواردات المنشورة بالجريدة الرسمية والوقائع المصرية خلال الفترة يناير/سبتمبر 2022

قرارات السيدة وزيرة التجارة والصناعة		
رقم القرار	تاريخ النشر	الموضوع
9	2022/01/05	بدون الإخلال بالشروط المنصوص عليها في الملحق رقم (3) المرفق بلائحة القواعد المنفذة لأحكام القانون رقم 118 لسنة 1975 في شأن الاستيراد والتصدير ونظام إجراءات فحص ورقابة السلع المستوردة والمصدرة الصادرة بقرار وزير التجارة والصناعة رقم 770 لسنة 2005، يشترط للإفراج عن سيارات الركوب من الفئة (M1) الواردة للتجار حتى سبعة مقاعد بخلاف السائق كل من وجود مراكز صيانة معتمدة تتناسب طاقاتها الاستيعابية للخدمة مع عدد المركبات المبيعة سنوياً بالسوق المحلية، توافر قطع الغيار الأساسية بحيث تغطي نسبة 15% كحد أدنى من عدد المركبات، احتواء المركبة على عدد 2 وسادة هوائية على الأقل.
إعلان رقم (1)	2022/01/09	فرض رسوم نهائية لمكافحة الإغراق على الواردات من صنف الجبن الإيدام والجودا ذات منشأ أو المصدرة من هولندا بنسب تتراوح ما بين 7.8% - 13.6% لصنف الجبن الإيدام، 4.0% - 4.6% لصنف الجبن الجودا من القيمة CIF لمدة خمس سنوات.
10	2022/01/24	تشكيل الجانب المصري في مجلس الأعمال المصري الباكستاني لمدة ثلاثة سنوات برئاسة المهندس/ محمد محمد الحسن - رئيس مجلس إدارة شركة إيفرجو للأسمدة المتخصصة، وعلى الجهات المصرية المعنية والسفارات المصرية ومكاتب التمثيل التجاري بالخارج معارضة المجلس في أداء مهامه وتيسير مباشرته لاختصاصاته وتزويده بما يطلبه من بيانات أو معلومات تتعلق بنشاط المجلس.
2	2022/02/01	مد فترة الصلاحية لكل من (الأسمك المجمدة والكبد المجمد) الواردة بالمواصفة القياسية المصرية رقم (2613/2008-2) الخاصة "فترات صلاحية المنتجات الغذائية الجزء الثاني: فترات الصلاحية" والمزمرة بالقرارات الوزارية أرقام 285 لسنة 2006 و 434 لسنة 2008 و 209 لسنة 2020 لتكون بالنسبة للأسمك المجمدة تسعة أشهر، وبالنسبة للكبد المجمد عشرة أشهر من تاريخ البيع.
55	2022/02/09	إنشاء مجلس للصناعات النسيجية يهدف إلى تنمية وتطوير الصناعات النسيجية في جمهورية مصر العربية وتنسيق الجهود المبذولة للنهوض بهذه الصناعات في كافة المجالات والعمل على تنفيذ الرؤية الاستراتيجية لهذه الصناعة.
96	2022/02/22	إضافة بعض الأصناف الغذائية وحذف بعض الأصناف الأخرى من بيان السلع المرفق بالقرار الوزاري رقم 991 لسنة 2015 بشأن بعض السلع التي تستورد بشروط خاصة، ويعمل بهذا القرار لمدة ثلاثة أشهر من تاريخ نشره.
58	2022/02/24	مد فترة توفيق الأوضاع للمواصفة القياسية المصرية رقم 7823 لسنة 2020 الخاصة بمتطلبات كفاءة الطاقة للمصابيح ووحدات الإضاءة الكهربائية والواردة في البند (2) من المادة الأولى من القرار الوزاري رقم 171 لسنة 2020 لمدة عام أو لحين الانتهاء من تعديل المواصفة القياسية المصرية أيهما أقرب.
126	2022/03/07	تعديل بعض أحكام لائحة القواعد المنفذة لأحكام القانون رقم 118 لسنة 1975 في شأن الاستيراد والتصدير ونظام إجراءات فحص ورقابة السلع المستوردة والمصدرة.
102	2022/03/10	التزام المنتجين والمستوردين بالإنتاج طبقاً للمواصفات القياسية المصرية الملزمة، ويخضع المنتج أو السلعة بالكامل لمواصفة واحدة دون تجزئة لتبنيها لأكثر من مواصفة.
116	2022/03/20	إلزام المنشآت الصناعية المنتجة لأصناف الدهانات الواردة بالقائمة الموضحة أدناه بالتقدم إلى الهيئة المصرية العامة للمواصفات والجودة للحصول على بطاقة الأداء البيئي لتلك المنتجات والقيام بوضعها في مكان ظاهر عليها قبل طرحها بالأسواق، على أن تكون الأولوية لمطابقة المنتجات للمواصفات القياسية ذات الصلة.
131	2022/03/24	شطب قيد شهادة السجل الصناعي رقم 44889 لسنة 2018 باسم شركة إيست هوم (محمد سعيد)، وذلك لضم القطعتين رقمي (860-859) بمنطقة الصناعات الصغيرة شمال طريق القمامية - القاهرة.
132	2022/03/24	شطب قيد شهادة السجل الصناعي رقم 30385 لسنة 2004 باسم شركة المجموعة المتحدة للتقطير، وذلك لإلغاء رخصة التشغيل الصادرة لها لاجتماعها في شركة جنالكيس فينيلارز للمشروبات.

المصدر: تم تجميعها بواسطة الباحث من الجريدة الرسمية، الوقائع المصرية.

جدول رقم (15)

تابع أهم القرارات المتعلقة بالواردات المنشورة بالجريدة الرسمية والوقائع المصرية خلال الفترة يناير/سبتمبر 2022

رقم القرار	تاريخ النشر	الموضوع
133	2022/03/24	شطب قيد السجل الصناعي رقم 31475 لسنة 2006 باسم شركة البستان للصناعات الغذائية (عبدالله فرويز محمد فرويز)، وذلك بناءً على طلب الممثل القانوني للشركة.
134	2022/03/24	شطب قيد السجل الصناعي رقم 45057 لسنة 2018 باسم شركة بابارا إيجيبيت ليمتد، وذلك لتوقف الشركة عن الإنتاج نهائياً.
135	2022/03/24	شطب قيد السجل الصناعي رقم 31262 لسنة 2005 باسم شركة الستدبا لصناعة الورق، وذلك لدمج شركة الستدبا في شركة البردي لإصدار سجل صناعي باسم شركة البردي لصناعة الورق.
146	2022/03/27	شطب قيد السجل الصناعي رقم (13727/1997) باسم شركة هيكل للكبريت الكائنة - المنطقة الصناعية A1 - مدينة العاشر من رمضان - محافظة الشرقية والمنتهية في 2021/10/24.
123	2022/03/28	تشكيل الجانب المصري في مجلس الأعمال المصري الجزائري لمدة ثلاثة سنوات برئاسة السيد المهندس / أحمد صادق السويدي - الرئيس التنفيذي والعضو المنتدب لشركة السويدي إلكترونيك، وعلى الجهات المصرية المعنية والسفارات المصرية ومكاتب التمثيل التجاري بالخارج معاونة المجلس في أداء مهامه وتيسير مباشرته لاختصاصاته وتزويده بما يطلبه من بيانات أو معلومات تتعلق بنشاط المجلس.
195	2022/03/31	تعديل القواعد المنظمة لتسجيل المصانع المؤهلة لتصدير منتجاتها إلى جمهورية مصر العربية.
162	2022/04/04	شطب قيد السجل الصناعي رقم 500150 لسنة 2020 الصادر لشركة باور لوكس في القطعة رقم 438 المنطقة الصناعية مخازن الشباب/مدينة 6 أكتوبر لإلغاء رخصة التشغيل والتوقف عن مزاولة النشاط.
166	2022/04/12	تشكيل لجنة فنية معنية بإعداد مواصفات قياسية توصيفية للأغذية التقليدية والأغذية التي تحمي كموثر جغرافي بالهيئة المصرية العامة للمواصفات والجودة برئاسة السيدة المهندس/ حنان فؤاد حامد - مدير إدارة المواصفات الغذائية بالإدارة العامة للمواصفات بالهيئة.
201	2022/04/20	تشكيل مجلس إدارة جهاز حماية المنافسة ومنع الممارسات الاحتكارية.
212	2022/05/10	شطب قيد السجل الصناعي لشركة/ سبائل الوطنية للصناعة الكائنة بقطعة رقم (53) منطقة الورش الحرفية - أرض المنطقة الصناعية - شمال طريق القطامية - العين السخنة - محافظة القاهرة.
233	2022/05/24	شطب قيد السجل الصناعي رقم 39640 لسنة 2014 الصادر لشركة/ أشرف محمد شرف موسى - منشأة فودية (توتو الشام) بناءً على طلب الورثة لوفاء صاحب المنشأة والتوقف عن مزاولة النشاط.
250	2022/05/24	الزام المنتجين والمستوردين بالإنتاج طبقاً للمواصفة القياسية المصرية رقم 3368 لسنة 2020 مركبات الطرق - رقم تعريف المركبة (VIN) المحتوى والهيكل، مع منحهم مهلة قدرها ستة أشهر اعتباراً من تاريخ العمل بهذا القرار لتتوافق أوضاعهم وفقاً لأحكامه.
231	2022/05/24	شطب قيد السجل الصناعي لشركة/ نيو سيدار للملابس الجاهزة الكائنة في آخر شارع المدينة المنورة - العامرية - الإسكندرية لإلغاء رخصة التشغيل.
232	2022/05/24	شطب قيد السجل الصناعي رقم 500028 لسنة 2019 الصادر لشركة/ العهد إيجيبيت للصناعات الغذائية الكائنة في القطعة رقم (274) امتداد المنطقة الصناعية الثالثة - مخازن الشباب - مدينة 6 أكتوبر لإلغاء رخصة التشغيل وإنهاء عقد الإيجار.
237	2022/05/30	قيد المنتجين المستوفين لقواعد الاكتفاء بالفحص الظاهري للرسائل المستوردة من السلع الصناعية غير الغذائية.
324	2022/06/04	مد العمل بأحكام القرار رقم 1535 لسنة 2017 بفرض رسوم نهائية لمكافحة الإغراق على الواردات من صنف حديد التسليح (أسياخ ولحاف وقضبان وعيان) ذات منشأ أو المصدر من الصين وتركيا وأوكرانيا.
258	2022/06/09	شطب قيد السجل الصناعي لشركة/ محمود علاء الدين محمود حسين وشركتيه (بست وير للملابس الجاهزة) لإلغاء رخصة التشغيل وتوقف الشركة عن الإنتاج نهائياً.
286	2022/06/09	الموافقة على رفع نسبة محتوى الرطوبة بالأقماع المستوردة لتصل إلى 14% بالوزن (كحد أقصى) وذلك لمدة عام اعتباراً من تاريخ العمل بهذا القرار.
288	2022/06/09	شطب قيد السجل الصناعي لشركة/ بلو لاين للتجارة في القطعة رقم 838 منطقة الصناعات الصغيرة - أرض المنطقة الصناعية شمال طريق القطامية العين السخنة لتوقف عن الإنتاج.

المصدر: تم تجميعها بواسطة الباحث من الجريدة الرسمية، الوقائع المصرية.

جدول رقم (16)

تابع أهم القرارات المتعلقة بالواردات المنشورة بالجريدة الرسمية والوقائع المصرية خلال الفترة يناير/سبتمبر 2022

تابع قرارات السيدة وزيرة التجارة والصناعة		
رقم القرار	تاريخ النشر	الموضوع
287	2022/06/11	شطب قيد السجل الصناعي الصادر لشركة/ بل لاروز الكائنة في 16 ش طه مرسى - الترعة البولافية - شبرا لإلغاء رخصة التشغيل.
280	2022/06/11	تشكيل مجلس إدارة صندوق دعم المناطق الصناعية بالهيئة العامة للتنمية الصناعية.
302	2022/06/12	إعادة تشكيل لجنة صناعة الدخان والسجائر.
291	2022/06/14	تشكيل الجانب المصري في مجلس الأعمال المصري البولندي.
325	2022/06/16	تشكيل لجنة "اشتراطات منح التراخيص" بالهيئة العامة للتنمية الصناعية برئاسة رئيس مجلس إدارة الهيئة أو من يفوضه.
348	2022/06/26	تنظيم شروط وفوائد وإجراءات الترخيص لمكاتب الاعتماد.
343	2022/06/26	شطب قيد السجل الصناعي رقم 29373 لسنة 2002 الصادر لشركة/ مجمع وريش أوراسكوم للإتشاء والصناعة - ك 32 طريق مصر إسكندرية الصحراوي لإلغاء رخصة التشغيل.
337	2022/06/26	شطب قيد السجل الصناعي رقم 44273 لسنة 2017 الصادر لشركة/ عبد الرحيم محمد عبد الرحيم (حلو مشة) لاعتبارها من المحال العامة وغير خاضعة للترخيص من الهيئة العامة للتنمية
403	2022/07/06	تعديل الأصناف الواردة بالمادة الثانية من القرار رقم 96 لسنة 2022 بشأن بعض السلع التي تستورد بشروط خاصة.
377	2022/07/07	شطب قيد السجل الصناعي رقم 3660 لسنة 1984 لشركة بيبسي كولا مصر لإلغاء رخصة التشغيل الصادرة لها.
إعلان رقم 3	2022/07/07	بدء إجراءات تحقيق مكافحة الإغراق ضد الواردات المفرفة من صنف المندخرات (جماعات كهربائية بالخصائص ذات سعة 36 أمبير/ساعة إلى 90 أمبير/ساعة سواء كانت مستطيلة أو مربعة من الأنواع المستعملة لإطلاق الحركة في الحركات ذات المكابس (بطاريات سيارات) ذات منشأ أو المصدر من تركيا.
358	2022/07/12	شطب قيد السجل الصناعي رقم (2018/0600474) لشركة حورس للصناعات البلاستيكية بالمنطقة الصناعية الخامسة - مدينة 6 أكتوبر - لإلغاء رخصة التشغيل.
381	2022/07/19	التزام المصنعون والمستوردون لمنتجات الدهانات والورنيشات بنسب الرصاص التالية: لا تزيد نسبة الرصاص في الدهانات الأساسية غير الملونة على 100 جزء في المليون (حد أقصى)، لا تزيد نسبة الرصاص في الدهانات الملونة على 5000 جزء في المليون (حد أقصى).
393	2022/07/21	مد فترة الصلاحية لكل من (الأسماك المجمدة والكبد المجمد) والواردة بالمواصفة القياسية المصرية الخاصة "فترات صلاحية المنتجات الغذائية" الجزء الثاني: فترات الصلاحية" والملزومة بالقرارات الوزارية أرقام 285 لسنة 2006، 434 لسنة 2008 لتكون بالنسبة للأسماك المجمدة تسعة أشهر وبالنسبة للكبد المجمد "عشرة أشهر" من تاريخ
399	2022/07/25	شطب قيد السجل الصناعي رقم (2017/43834) لشركة أمريكان ماترس إيجيب بنطقة الصناعات الصغيرة - أراضي المنطقة الصناعية - شمال طريق القطامية - العين السخنة - وذلك لضم قطعة الأرض رقم (784) إلى قطعة الأرض رقم (782) بذات العنوان وإصدار رخصة تشغيل واحدة للقطعتين.
397	2022/07/28	قيد المنتجين المستوفين لقواعد الاكتفاء بالفحص الظاهري للرسائل المستوردة من السلع الصناعية غير الغذائية.
394	2022/07/31	اعتماد العمل بالمواصفة القياسية المصرية الجديدة الخاصة "إرشادات توجيهية عامة لسحب العينات الغذائية".
395	2022/07/31	اعتماد العمل بالتعديل الكلي للمواصفة القياسية المصرية الخاصة "الكاكاو ومنتجاته الجزء الثالث: الشيكولاتة".
396	2022/07/31	اعتماد المواصفات القياسية الخاصة بكل من (مفروم لحم الدواجن الصافي المنزوع ميكانيكا - فترات صلاحية "المياه المعدنية المعبأة للشرب في عبوات زجاجية 24 شهراً، الزبد الطبيعي، الألبان ومنتجاتها مجمدة).
402	2022/07/31	تشكيل الجانب المصري في مجلس الأعمال المصري الألماني لمدة ثلاث سنوات.

المصدر: تم تجميعها بواسطة الباحث من الجريدة الرسمية، الوقائع المصرية.

جدول رقم (17)

تابع أهم القرارات المتعلقة بالواردات المنشورة بالجريدة الرسمية والوقائع المصرية خلال الفترة يناير/سبتمبر 2022

تابع قرارات وزارة التجارة والصناعة		
رقم القرار	تاريخ النشر	الموضوع
411	2022/08/13	وقف التعامل بإحدى شركات فرع تركيا لمدة ستة أشهر وذلك لعدم مطابقة بيانات شهادة الفحص الصادرة منها مع نتائج الفحص العشوائي.
424	2022/08/13	وقف التعامل مع شركة TüV Rheinland الهند لمدة ستة أشهر.
441	2022/08/23	قيد المنتجين المستوفين لقواعد الاكتفاء بالفحص الظاهري للرسائل المستوردة من السلع الصناعية غير الغذائية.
444	2022/08/23	تعديل بعض أحكام اللائحة التنفيذية لقانون تيسير إجراءات منح تراخيص المنشآت الصناعية الصادرة بقرار وزير التجارة والصناعة رقم 1082 لسنة 2017.
443	2022/08/28	تشكيل الجانب المصري في مجلس الأعمال المصري الأسباني.
446	2022/08/29	قيد بعض المنتجين المستوفين لقواعد الاكتفاء بالفحص الظاهري للرسائل المستوردة من السلع الصناعية غير الغذائية.
457	2022/09/11	شطب قيد السجل الصناعي رقم (2021/1302381) لشركة/ أي بي لصنيع وتجارة المستلزمات الطبية EP بالقطعة رقم (239) المنطقة الصناعية جنوب غرب (6) - مدينة العاشر من رمضان - وذلك لتوقف عن النشاط وإلغاء رخصة التشغيل.
464	2022/09/11	شطب قيد السجل الصناعي رقم (2017/43447) لشركة/ محمود عبد الباقي على موسى (برفكت كيم) بالقطعة رقم (5) محور المنطقة الصناعية السابعة - مدينة السادات - لإلغاء رخصة التشغيل.
قرارات السيد وزير المالية		
رقم القرار	تاريخ النشر	الموضوع
5	2022/01/04	إضافة مساحة مقدارها 361 م ² إلى الدائرة الجمركية لمبنى الركاب رقم (2) بمطار القاهرة الدولي لتصبح مساحة الدائرة الجمركية بعد الإضافة 235361 م ² .
6	2022/01/04	إضافة مساحة مقدارها 907.559 كم ² إلى الدائرة الجمركية بميناء أبو قير البحري لتصبح مساحة الدائرة الجمركية بعد الإضافة 2532.893 كم ² .
55	2022/02/03	تعديل بعض أحكام قرار وزير المالية رقم 578 لسنة 2020 بشأن تشكيل لجان الطعن وبيان مقارها وتحديد اختصاصها المكاني ومكافآت أعضائها.
67	2022/02/12	إنشاء سجل سري للغاية يسمى "سجل الإخباريات" في كل منطقة جمركية بمصلحة الجمارك.
78	2022/02/15	تعديل بعض أحكام قرار وزير المالية رقم 389 لسنة 2016 بشأن تشكيل واختصاصات ومقار لجان إنهاء المنازعات الضريبية.
158	2022/04/05	التزام المسجلون الواردة أسلأهم بالتحقق المرفق بهذا القرار بإصدار فواتير ضريبية إلكترونية عما يبيعه من سلع أو يؤدونه من خدمات، وذلك اعتباراً من 2022/6/1.
188	2022/04/28	تعديل بعض أحكام اللائحة التنفيذية لقانون الإجراءات الضريبية الموحد الصادرة بقرار وزير المالية رقم 286 لسنة 2021.
212	2022/05/18	تعليق أداء الضريبة على القيمة المضافة المستحقة على الآلات والمعدات (بما فيها خطوط الإنتاج) الواردة من الخارج للمصانع والوحدات الإنتاجية لاستخدامها في الإنتاج الصناعي، وفقاً لنص المادة (28 مكرر) من قانون الضريبة على القيمة المضافة.
230	2022/05/25	التزام الممولون والمكلفون المسجلون بمصلحة الضرائب المصرية بإصدار فواتير ضريبية إلكترونية (إيصالات ضريبية إلكترونية) عن الخدمات المؤداة والسلع المباعة للمستهلك النهائي.
281	2022/06/16	تعديل بعض أحكام اللائحة التنفيذية لقانون الجمارك الصادرة بقرار وزير المالية رقم 430 لسنة 2021.
289	2022/06/22	تعديل المادة رقم (60) من اللائحة التنفيذية لقانون الجمارك.
290	2022/06/22	خفض مقابل التخزين بالمخازن والمستودعات والساحات التي تديرها المصلحة في الحالات المنصوص عليها في المادة (60) من اللائحة التنفيذية لقانون الجمارك.
324	2022/07/07	تعديل بعض أحكام قرار وزير المالية رقم 623 لسنة 2018 بشأن تطبيق منظومة أجهزة مراقبة تسجيل متحصلات الضريبة على القيمة المضافة.
337	2022/07/19	الترخيص لشركة تكنولوجيا تشغيل الحلول الضريبية e-tax بالعمل مقدم خدمة لمنظومة الفاتورة الضريبية الإلكترونية.
403	2022/08/27	استحقاق مقابل نقدي للهيئة العامة للخدمات الحكومية نظير قيامها بإجراءات بيع البضائع المنصوص عليها باللائحة التنفيذية لقانون الجمارك.
409	2022/09/03	تحديد شروط وأوضاع تطبيق بعض أحكام قرار رئيس الجمهورية رقم 218 لسنة 2022 بإصدار التعريفات الجمركية.
426	2022/09/05	تعديل بعض أحكام اللائحة التنفيذية لقانون الضريبة على القيمة المضافة الصادر بالقانون رقم 67 لسنة 2016.
460	2022/09/19	لا يجوز لأي إدارة من الإدارات الجمركية المعنية بحالة أي من البضائع المتواجدة بالموانئ أو المخازن المؤقتة، بما في ذلك البضائع القابلة للتلف أو النقصان، إلى الإدارات العامة للمهمل أو اتخاذ إجراءات بيعها إلا بعد موافقة وزير المالية بناءً على عرض رئيس مصلحة الجمارك بمذكرة تعدها الإدارة المختصة تتضمن بيان حالة البضاعة، وتاريخ انتهاء صلاحيتها - إن وجد.

المصدر: تم تجميعها بواسطة الباحث من الجريدة الرسمية، الوقائع المصرية.

جدول رقم (18)

تابع أهم القرارات المتعلقة بالواردات المنشورة بالجريدة الرسمية والوقائع المصرية خلال الفترة يناير/سبتمبر 2022

قرارات السيد وزير النقل		
رقم القرار	تاريخ النشر	الموضوع
743	2022/02/19	الترخيص لشركة المشروعات البترولية والاستشارات الفنية "بتروجيت" بتشغيل وإدارة ميناء المعديّة بتروجيت الواقع بمنطقة المعديّة.
163	2022/03/27	تجديد العمل بالقرار رقم 845 لسنة 2020 بشأن منح حوافز وتسهيلات للمستثمرين بميناء دمياط.
205	2022/08/16	تجديد الترخيص لشركة سيناء للمنجنيز بإدارة وتشغيل وصيانة ميناء أبو زينة التعديني الواقع بمنطقة شرق خليج السويس على مسافة 140 كم من نفق الشهيد أحمد حمدي - محافظة جنوب سيناء - بغرض استخدامه في تداول المنجنيز وسباتك الفيرومجنيز والجبس والكاولين والرمل الزجاجي والرمل الأحمر وكافة
425	2022/09/07	تجديد العمل بالقرار رقم 845 لسنة 2020 بشأن منح حوافز وتسهيلات للمستثمرين بميناء دمياط.
95	2022/09/25	تحصيل بعض المبالغ للسفن الاجنبية والسفن المصرية عن كل فرد من أفراد الطاقم (رقت / تعيين) التي تتم على أرصفة الموانئ المخطاف الخارجي والداخلي والفئات شاملة ضريبة القيمة المضافة.
قرارات السيد وزير الاتصالات وتكنولوجيا المعلومات		
رقم القرار	تاريخ النشر	الموضوع
489	2022/06/27	التزام الشركات المرخص لها بمزاولة خدمات البريد السريع الدولي بالحد الأقصى للأوزان وهو (50) كجم للطرد البريدي بقيمة (2000) دولار. وفي حالة قيام الشركات باستيراد طرود يتخطى وزنها 50 كجم أو 2000 دولار، يتعين عليها الالتزام بالفواعل الاستيرادية المنظمة للاستيراد عبر الشحن التجاري والفواعل المنظمة لها داخل جمهورية مصر العربية.
قرارات السيد وزير التميمين والتجارة الداخلية		
رقم القرار	تاريخ النشر	الموضوع
25	2022/04/23	حظر تداول السلع الغذائية مجهولة المصدر بأي صورة من الصورة وعلى الأخص عرضها للبيع أو حيازتها بغرض الاتجار. والتزام مستورد السلع الغذائية بالاحتفاظ بالمستندات الدالة على الإفراج عنها بعرفة الهيئة القومية لسلامة الغذاء، كما يلتزم تجار وموزعي السلع الغذائية المستوردة والمحلية بالاحتفاظ بالمستندات الدالة على مصدر حيازتهم لها سواء كانت المستندات صادرة عن مورد أو تاجر أو موزع آخر أو مستورد أو مصنع أو من أي مصدر آخر.
قرارات السيد وزير الموارد المائية والري		
رقم القرار	تاريخ النشر	الموضوع
32	2022/02/10	الترخيص بزراعة الأرز لعام 2022 في المحافظات الموضحة بهذا القرار بالمساحات المبيّنة قرين كل منها بحيث تبلغ جملة المساحة المصرح بها 724.200 ألف فدان.
قرارات الهيئة القومية لسلامة الغذاء		
رقم القرار	تاريخ النشر	الموضوع
2	2022/02/21	تحصيل رسوم مقابل خدمة فحص منشآت الأغذية التي تتداول الأحياء المائية.
3	2022/02/21	تعديل بعض بنود الرسوم الواردة في قرار مجلس إدارة الهيئة رقم 11 لسنة 2021 بشأن تحصيل مقابل بعض خدمات الواردات الغذائية.
4	2022/03/20	تنظيم حصول منشآت التخزين على ترخيص تداول الغذاء.
6	2022/06/16	تطبيق القاعدة الفنية الملزمة للحدود القصوى للسجوح بها للملوثات الكيميائية بالغذاء، والتي تخصص بالاشتراطات الأساسية للتعامل مع الملوثات الكيميائية في الأغذية سواء من أصل نباتي أو حيواني. ويسرى هذا القرار على كافة أنواع الأغذية المتداولة المحددة به سواء المنتجة محلياً أو المستوردة أو المصدرة ومنشآت الأغذية ومشغليها ومورديها.
9	2022/08/02	تحديد الرسوم السنوية لفحص المنشآت التخزينية الغذائية.
قرارات جهاز حماية المستهلك		
رقم القرار	تاريخ النشر	الموضوع
4	2022/02/01	التزام كافة مننّجي ومستوردي وموردي السلع بالإعلان عن العمر الافتراضي لتلك السلع بشكل واضح تسهل قراءته ومدون كتابة على السلعة ذاتها وعبواتها "إن وجدت" بطريقة يصعب إزالتها، ويلتزم الموردون خلال تلك المدة بتوفير مراكز الخدمة والصيانة وقطع الغيار اللازمة للمنتج ويلتزمون كذلك بالإعلان عنه لإعلام المستهلكين. وفي حالة الإخلال بالالتزامات الواردة بالقرار، يعاقب المخالف بالعقوبات المقررة بقانون حماية المستهلك والتي تنص على غرامة تصل إلى 2 مليون جنيه، ويمنح المخاطبون بهذا القرار مهلة زمنية ثلاثة أشهر لتوفيق أوضاعهم.
قرارات هيئة قناة السويس		
رقم القرار	تاريخ النشر	الموضوع
204	2022/06/15	دمج شركتي الأعمال الهندسية البورسعيدية والقناة للإنشاءات البحرية في شركة واحدة (شركة مساهمة مصرية) تحت اسم "الشركة البورسعيدية للأعمال الهندسية والإنشاءات البحرية" إحدى شركات القطاع العام التابعة لهيئة قناة السويس.

المصدر: تم تجميعها بواسطة الباحث من الجريدة الرسمية، الوقائع المصرية.